



Statistische Berichte

# Berufsschulen zur sonderpädagogischen Förderung in Bayern

Schuljahr 2016/17

Stand: Herbst 2016



B II 7 j 2016  
Hrsg. im Dezember 2016  
Bestellnr. B2700C 201600

## Zeichenerklärung

- 0 mehr als nichts, aber weniger als die Hälfte der kleinsten in der Tabelle nachgewiesenen Einheit
- nichts vorhanden oder keine Veränderung
- / keine Angaben, da Zahlen nicht sicher genug
- Zahlenwert unbekannt, geheimzuhalten oder nicht rechenbar
- ... Angabe fällt später an
- X Tabellenfach gesperrt, da Aussage nicht sinnvoll
- ( ) Nachweis unter dem Vorbehalt, dass der Zahlenwert erhebliche Fehler aufweisen kann
- p vorläufiges Ergebnis
- r berichtigtes Ergebnis
- s geschätztes Ergebnis
- D Durchschnitt
- ≙ entspricht

## Auf- und Abrunden

Im Allgemeinen ist ohne Rücksicht auf die Endsummen auf- bzw. abgerundet worden. Deshalb können sich bei der Summierung von Einzelangaben geringfügige Abweichungen zu den ausgewiesenen Endsummen ergeben. Bei der Aufgliederung der Gesamtheit in Prozent kann die Summe der Einzelwerte wegen Rundens vom Wert 100 % abweichen. Eine Abstimmung auf 100 % erfolgt im Allgemeinen nicht.

## Publikationsservice

Das Bayerische Landesamt für Statistik veröffentlicht jährlich über 400 Publikationen. Das aktuelle Veröffentlichungsverzeichnis ist im Internet als Datei verfügbar, kann aber auch als Druckversion kostenlos zugesandt werden.

### Kostenlos

ist der Download der meisten Veröffentlichungen, z.B. von Statistischen Berichten (PDF- oder Excel-Format).

### Kostenpflichtig

sind alle Printversionen (auch von Statistischen Berichten), Datenträger und ausgewählte Dateien (z.B. von Verzeichnissen, von Beiträgen, vom Jahrbuch).

### Newsletter Veröffentlichungen

Die Themenbereiche können individuell ausgewählt werden. Über Neuerscheinungen wird aktuell informiert.

### Webshop

 Alle Veröffentlichungen sind im Internet verfügbar unter [www.statistik.bayern.de/veroeffentlichungen](http://www.statistik.bayern.de/veroeffentlichungen)

## Impressum

### Statistische Berichte

bieten in tabellarischer Form neuestes Zahlenmaterial der jeweiligen Erhebung. Dieses wird, soweit erforderlich, methodisch erläutert und kurz kommentiert.

### Herausgeber, Druck und Vertrieb

Bayerisches Landesamt für Statistik  
Nürnberger Straße 95  
90762 Fürth

### Papier

Gedruckt auf umweltfreundlichem Papier, chlorfrei gebleicht.

### Vertrieb

E-Mail [vertrieb@statistik.bayern.de](mailto:vertrieb@statistik.bayern.de)  
Telefon 089 2119-3205, 0911 98208-6270  
Telefax 089 2119-3457

### Auskunftsdienst

E-Mail [info@statistik.bayern.de](mailto:info@statistik.bayern.de)  
Telefon 089 2119-3218  
Telefax 089 2119-13580

© Bayerisches Landesamt für Statistik, Fürth 2017  
Vervielfältigung und Verbreitung, auch auszugsweise, mit Quellenangabe gestattet.

**Hinweis:** Diese Druckschrift wird im Rahmen der Öffentlichkeitsarbeit der Bayerischen Staatsregierung herausgegeben. Sie darf weder von Parteien noch von Wahlwerbern oder Wahlhelfern im Zeitraum von fünf Monaten vor einer Wahl zum Zwecke der Wahlwerbung verwendet werden. Dies gilt für Landtags-, Bundestags-, Kommunal- und Europawahlen. Missbräuchlich ist während dieser Zeit insbesondere die Verteilung auf Wahlveranstaltungen, an Informationsständen der Parteien sowie das Einlegen, Aufdrucken und Aufkleben parteipolitischer Informationen oder Werbemittel. Untersagt ist gleichfalls die Weitergabe an Dritte zum Zwecke der Wahlwerbung. Auch ohne zeitlichen Bezug zu einer bevorstehenden Wahl darf die Druckschrift nicht in einer Weise verwendet werden, die als Parteinahme der Staatsregierung zugunsten einzelner politischer Gruppen verstanden werden könnte. Den Parteien ist es gestattet, die Druckschrift zur Unterrichtung ihrer eigenen Mitglieder zu verwenden.

# Inhaltsverzeichnis

<b>Vorbemerkungen</b> .....	5
-----------------------------	---

## Abbildungen und Tabellen

Abb. 1: Schüler an Berufsschulen zur sonderpädagogischen Förderung in Bayern seit 1997/98 .....	10
Abb. 2: Vollzeit- und teilzeitbeschäftigte Lehrkräfte an Berufsschulen zur sonderpädagogischen Förderung in Bayern seit 1997/98 .....	10
Abb. 3: Schüler an Berufsschulen zur sonderpädagogischen Förderung nach Berufsfeldern in Bayern im Schuljahr 2016/17 .....	11
Abb. 4: Schüler an Berufsschulen zur sonderpädagogischen Förderung in den dreißig am stärksten besetzten Ausbildungsberufen in Bayern im Schuljahr 2016/17 .....	11
1.1. Eckdaten seit 2002/03.....	12
1.2. Eckdaten nach Regierungsbezirken .....	13
1.3. Berufsschulen zur sonderpädagogischen Förderung nach Förderschwerpunkten .....	14
1.4. Berufsschulen zur sonderpädagogischen Förderung nach Größenordnung der Klassenzahl .....	15
1.5. Berufsschulen zur sonderpädagogischen Förderung nach Größenordnung der Schülerzahl .....	16
1.6. Schulen, Klassen und Schüler nach Förderschwerpunkten und Regierungsbezirken .....	17
1.7. Klassen und Schüler nach Förderschwerpunkten und Jahrgangsstufen .....	18
2.1. Absolventen und Abgänger nach Berufsfeld, Schulträger, Abschlussart, Geschlecht und Zeitform des zuletzt besuchten Unterrichts .....	20
3.1. Klassen nach Jahrgangsstufen .....	24
3.2. Klassen nach Klassenfrequenzgruppen .....	25
3.3. Klassen nach wöchentlich erteilten Unterrichtsstunden .....	26
3.4. Klassen nach der Unterrichtsorganisation .....	27
3.5. Fachklassen nach Jahrgangsstufen .....	28
3.6. Klassen mit Blockunterricht nach Jahrgangsstufen .....	29
3.7. Klassen mit Blockunterricht nach Klassenarten .....	30
3.8. Klassen mit Blockunterricht nach Unterrichtswochen und Anzahl der Blöcke (Unterrichtsabschnitte) .....	31
3.9. Klassen des Berufsgrundschuljahres, Berufsgrundbildungsjahres (kooperativ), Berufsvorbereitungsjahres und der Berufsintegrationsklassen nach Berufsfeldern .....	32
3.10. Klassen nach Berufsfeldern und Jahrgangsstufen .....	34
4.1. Schüler nach Jahrgangsstufen .....	36
4.2. Schüler nach Alter, Geschlecht und Schulträger .....	37
4.3. Schüler nach Religionszugehörigkeit .....	38
4.4. Schüler nach Teilnahme am Religionsunterricht .....	39
4.5. Ausländische Schüler nach Staatsangehörigkeit und Geschlecht .....	40
4.6. Schüler nach schulischer Vorbildung .....	42
4.7. Schüler nach ISCED-Bildungsbereich .....	43
4.8. Schüler nach wöchentlich erteilten Unterrichtsstunden .....	44
4.9. Kurse und Teilnehmer in ausgewählten Fächern .....	45
4.10. Schüler nach Gastschulverhältnissen .....	46
4.11. Schüler nach der Unterrichtsorganisation .....	47
4.12. Schüler nach Berufsfeld, Schulträger, Jahrgangsstufen und Regierungsbezirken .....	48
4.13. Schüler nach Berufen, Jahrgangsstufen und Regierungsbezirken .....	52

5.1. Lehrkräfte nach Schulträger, Beschäftigungsverhältnis, Geschlecht und deren Stunden in der Stichwoche .....	58
5.2. Lehrkräfte nach Regierungsbezirken, Beschäftigungsverhältnis, Schulträger und Geschlecht .....	60
5.3. Unterrichtsstunden, die in der Stichwoche erteilt wurden, nach Regierungsbezirken, Beschäftigungsverhältnis, Schulträger und Geschlecht .....	62
5.4. Anrechnungs- und Ermäßigungsstunden pro Woche nach Regierungsbezirken, Beschäftigungsverhältnis der Lehrkräfte und Schulträger .....	64
5.5. Voll- und teilzeitbeschäftigte Lehrkräfte nach Lehramt, Schulträger, Altersgruppen und Geschlecht .....	66
5.6. Ausländische Lehrkräfte nach Staatsangehörigkeit und Regierungsbezirken .....	68
5.7. Zugang voll- und teilzeitbeschäftigter Lehrkräfte nach Geschlecht und Schulträger .....	69
5.8. Abgang voll- und teilzeitbeschäftigter Lehrkräfte nach Geschlecht und Schulträger .....	70

## Vorbemerkungen

Der Statistische Bericht „Berufsschulen zur sonderpädagogischen Förderung in Bayern“ enthält die Ergebnisse der Erhebung „Amtliche Schuldaten“ an den Berufsschulen zur sonderpädagogischen Förderung in Bayern.

Die Erhebung wird jährlich zu Schuljahresbeginn vom Bayerischen Landesamt für Statistik (LfStat) als Geschäftsstatistik im Auftrag des Bayerischen Staatsministeriums für Bildung und Kultus, Wissenschaft und Kunst (StMBW) durchgeführt. Das LfStat erhebt die Schul-, Klassen- und Schülerdaten als Einzeldaten sowie bis einschließlich des Schuljahres 2002/03 die Lehrer- und Unterrichtsdaten als Summendaten. Seit dem Schuljahr 2003/04 erfragt das StMBW die Lehrer- und Unterrichtsdaten selbst und stellt die Ergebnisse dem LfStat in aggregierter Form zur Verfügung.

Rechtliche Grundlagen für die Erhebungen sind Art. 113b des Bayerischen Gesetzes über das Erziehungs- und Unterrichtswesen (BayEUG) und der Auftrag des Bayerischen Staatsministeriums für Bildung und Kultus, Wissenschaft und Kunst zur Durchführung als Geschäftsstatistik<sup>1)</sup>.

Der Erhebungsstichtag für die Berufsschulen zur sonderpädagogischen Förderung war der 20. Oktober 2016.

---

1) Auftrag des Bayerischen Staatsministeriums für Unterricht und Kultus Nr. III/7 – S 1071 – 1/29 787 vom 23. Februar 1995.

## **Begriffsdefinitionen**

### **Absolventen und Abgänger**

Als Absolvent oder Abgänger zählen Schüler, die nach Erfüllung der Schulpflicht eine Schulart verlassen. Die Ausweisung unterscheidet zwischen Absolventen und Abgängern, die den beruflichen Bildungsgang vollständig, und zwar mit bzw. ohne Erfolg durchlaufen und solchen, die den beruflichen Bildungsgang vor Beendigung der Ausbildungszeit abbrechen.

Als Absolvent mit erfolgreichem beruflichem Schulabschluss wird gezählt, wer den schulischen Teil der Abschlussprüfung mit Erfolg besteht. Über die Ergebnisse der Berufsabschlussprüfung an den Handwerks-, Industrie- und Handelskammern oder sonstigen zuständigen Stellen liegen im Rahmen der Amtlichen Schulstatistik keine Daten vor.

Durch den Besuch einer beruflichen Schulart erworbene allgemein bildende Schulabschlüsse werden gleichfalls erfasst und ausgewiesen.

### **Berufsschulen zur sonderpädagogischen Förderung**

Die Berufsschulen zur sonderpädagogischen Förderung sind bestimmt für Unterricht und Erziehung von Behinderten, die in ihrer Entwicklung oder in ihrem Lernen mindestens zeitweilig so beeinträchtigt sind, dass ihr sonderpädagogischer Förderbedarf in der allgemeinen Berufsschule nicht oder nicht ausreichend erfüllt werden kann, und

1. in einem anerkannten Ausbildungsberuf nach § 4 bzw. 65 des Berufsbildungsgesetzes (BBiG) ausgebildet werden, oder
2. in Berufen, die nach § 42b der Handwerksordnung (HandwO) und § 71 BBiG geregelt sind, ausgebildet werden, oder
3. Förderlehrgänge besuchen, oder
4. in Berufsvorbereitungsjahren der Formen A bis F gefördert werden sollen, oder
5. in Werkstätten für Behinderte einschließlich der Trainingsstufe tätig sind, soweit sie ihre Berufsschulpflicht nicht durch den Besuch der Berufsschulstufe nach Art. 41 Abs. 8 Satz 2 BayEUG erfüllt haben, oder
6. ein Berufsbildungswerk oder eine ähnliche Einrichtung für Behinderte mit angeschlossenen Werkstätten besuchen, oder
7. in ein Heim, das mit einer Berufsschule für Behinderte verbunden ist, auf Antrag der Erziehungsberechtigten oder aufgrund gerichtlicher oder behördlicher Entscheidung aufgenommen wurden, oder
8. ohne Ausbildungsverhältnis oder ohne Beschäftigung sind.

Die Berufsschulen zur sonderpädagogischen Förderung verleihen nach Maßgabe der erzielten Leistungen den erfolgreichen Berufsschulabschluss. Bei überdurchschnittlichen Leistungen wird mit dem erfolgreichen Berufsschulabschluss auch der mittlere Schulabschluss verliehen, wenn befriedigende Kenntnisse in Englisch oder einer anderen modernen Fremdsprache, die dem Leistungsstand eines fünfjährigen Unterrichts entsprechen, und eine abgeschlossene Berufsausbildung nachgewiesen werden.

Die Ausbildung in den Berufsschulen zur sonderpädagogischen Förderung umfasst eine einjährige Grundstufe und eine darauf aufbauende mindestens einjährige Fachstufe. Der Unterricht in der Grundstufe wird durchgeführt

1. für anerkannte Ausbildungsberufe, die einem Berufsfeld zugeordnet sind, zur Vermittlung beruflicher Grundbildung
  - a. im Teilzeitunterricht an einzelnen Unterrichtstagen oder als Blockunterricht (*Berufgrundbildungsjahr in kooperativer Form* (BGJ-k)) oder
  - b. im Vollzeitunterricht (*Berufgrundschuljahr* (BGJ-s)),
2. für anerkannte Ausbildungsberufe, die keinem Berufsfeld zugeordnet sind, in Teilzeitunterricht an einzelnen Unterrichtstagen oder als Blockunterricht.

Im BGJ-s übernehmen die Berufsschulen zur sonderpädagogischen Förderung auch die fachpraktische Ausbildung des 1. Lehrjahres, die ansonsten in den Betrieben stattfindet. Nach erfolgreichem Besuch tritt der Berufsschüler unmittelbar in das zweite Jahr der betrieblichen Ausbildung ein. Es ist für Holzberufe, für Zimmerer, für Berufe in der Landwirtschaft sowie für angehende Hauswirtschaftlerinnen verpflichtend eingeführt.

Jugendliche ohne Ausbildungsvertrag können ein *Berufsvorbereitungsjahr* (BVJ) besuchen. In einem Jahr Vollzeitunterricht werden sie auf eine Berufsausbildung oder eine berufliche Tätigkeit vorbereitet. Mit erfolgreichem Besuch des BVJ wird die Berufsschulpflicht erfüllt. Wer eine Berufsausbildung aufnimmt, wird wieder berufsschulpflichtig.

Nach einer Entscheidung der Kultusministerkonferenz werden die Berufsschulen für die bundeseinheitliche Zuordnung gegliedert in

- die Berufsschulen im dualen System,
- das Berufsvorbereitungsjahr (BVJ) und
- das Berufsgrundbildungsjahr in vollzeitschulischer Form, dem das bayerische Berufsgrundschuljahr (BGJ-s) entspricht.

An Berufsschulen können Asylbewerber, Flüchtlinge und andere berufsschulpflichtige junge Menschen, die einen vergleichbaren Sprachförderbedarf haben, in integrativen schulischen Maßnahmen zum Erwerb des Abschlusses der Mittelschule geführt werden. Diese Maßnahmen dienen darüber hinaus dem Ziel, die Schülerinnen und Schüler auf die Anforderungen weiterführender Schulen oder einer Berufsausbildung vorzubereiten. Neben einem allgemeinbildenden und fachlichen Unterricht findet Integrationsunterricht und Sprachförderung statt.

## Klassen

In der Regel wird der Unterricht nach Jahrgangsstufen in Klassen erteilt, die für ein Schuljahr gebildet werden. In wenigen Fällen erfolgt die Klassenbildung jahrgangsstufenübergreifend. Die Zählung erfasst Klassen, die am Stichtag bestehen.

## Lehrkräfte

Lehrkräfte sind Personen, die an einer oder mehreren Schulen bzw. Schularten unterrichten. Sie werden als Person derjenigen Schule und Schulart zugerechnet, an der sie ausschließlich oder überwiegend unterrichten.

Je nach Beschäftigungsumfang unterscheidet man zwischen **vollzeit-**, **teilzeit-** und **stundenweise beschäftigten** Lehrkräften. Vollzeitbeschäftigte Lehrkräfte sind als Beamte, Angestellte oder in einem sonstigen Dienstverhältnis mit voller Pflichtstundenzahl, teilzeitbeschäftigte Lehrkräfte mit mindestens der Hälfte, aber weniger als der vollen Unterrichtspflichtzeit tätig. Lehrkräfte mit Altersteilzeit im Teilzeitmodell bzw. in der Ansparphase des Blockmodells sowie Lehrkräfte in der Arbeitsphase des Freistellungsmodells (Art. 80a Abs. 4 BayBG) werden ungeachtet der rechtlichen Einstufung gemäß ihrem Beschäftigungsumfang (Pflichtstundenzahl) zugeordnet.

Bei den vollzeit- und teilzeitbeschäftigten Lehrkräften miterfasst sind Schulleiter, Schulleiterstellvertreter, Seminarleiter mit Anrechnungsstunden, Lehrkräfte im Aushilfsdienst (mobile Reserven, Aushilfen bei Elternzeit bzw. Erziehungsurlaub), außerdem ausländische vollzeit- und teilzeitbeschäftigte Lehrkräfte. Ebenfalls mitgezählt sind die mit Dienstbezügen abwesenden Lehrkräfte (z. B. wegen Kur, langfristiger Krankheit, Mutterschutz, aber nicht Elternzeit bzw. Erziehungsurlaub), die nicht zum Unterrichtseinsatz vorgesehen sind. Bei den vollzeit- und teilzeitbeschäftigten Lehrkräften werden Lehrkräfte im Freistellungsjahr des Freistellungsmodells sowie Lehrkräfte im Vorbereitungsdienst nicht erfasst.

Lehrkräfte, die mit weniger als der Hälfte der vollen Pflichtstundenzahl unterrichten und Lehrkräfte im Vorbereitungsdienst, soweit diese eigenverantwortlich Unterricht erteilen, werden den stundenweise beschäftigten Lehrkräften zugeordnet.

## Schulen

Als Schule zählt grundsätzlich jede verwaltungsrechtlich eigenständige Organisation. Ausnahmen sind Schulen, in denen verschiedene Schularten der gemeinsamen Leitung eines Schulleiters unterstellt sind. In diesem Fall werden alle schulartspezifischen Schulteile als Schule gezählt. Außenstellen einer Schule stellen keine eigenständigen Organisationen dar und werden nicht als Schulen gezählt.

## Schulträger

Die rechtlichen Bestimmungen unterscheiden je nach Schulträger zwischen Schulen mit öffentlichem und privatem Rechtsstatus:

Als *öffentliche* Schulen gelten gemäß Art. 3 Abs. 1 BayEUG



- *staatliche* Schulen, d. h. Schulen, bei denen der Dienstherr des Lehrpersonals der Freistaat Bayern ist, sowie
- *kommunale* Schulen, deren Lehrerinnen und Lehrer einer kommunalen Körperschaft (Gemeinde, Landkreis, Bezirk oder Zweckverband) unterstellt sind.

Schulen, die nicht öffentlich im Sinne des Art. 3 Abs. 1 BayEUG sind, zählen als *private* Schulen (Schulen in freier Trägerschaft).

### **Unterrichtsstunden, Anrechnungs- und Ermäßigungsstunden**

Als **Unterrichtsstunden** zählen alle Stunden, die an den berichtenden Schulen in der Stichwoche laut Unterrichtsplan erteilt werden. Dabei sind Unterrichtsstunden von zum Beispiel durch Krankheit kurzfristig abwesenden Lehrkräften miterfasst, jedoch nicht die Unterrichtsstunden der dafür eingesetzten Aushilfen. Im Gegensatz dazu sind im Fall von langfristig abwesenden Lehrkräften nur die Unterrichtsstunden der dafür eingesetzten Aushilfen (z.B. mobile Reserven, Aushilfen für Elternzeit und Erziehungsurlaub) gezählt. Unterrichtet eine Lehrkraft an mehreren Schulen, berichtet jede Schule über die bei ihr geleisteten Unterrichtsstunden.

Zur genauen Definition von **Anrechnungs-** und **Ermäßigungsstunden** wird auf die Bekanntmachungen des StMBW verwiesen. Anrechnungsstunden werden für Schulleitung, Beratungstätigkeit oder Freistellung für anderweitige Aufgaben gewährt, Ermäßigungsstunden wegen Erwerbsminderung oder Alter. Die Zahl der Anrechnungs- und Ermäßigungsstunden zusammen mit der Unterrichtsstundenzahl bilden den Beschäftigungsumfang einer Lehrkraft.

Der Statistische Bericht weist des Weiteren Mehrarbeit und Überstunden, die Stunden von Lehrkräften, die mit weniger als der Hälfte der vollen Unterrichtspflichtzeit beschäftigt sind und die Stunden von Lehrkräften im Vorbereitungsdienst, soweit sie selbständig Unterricht erteilen, aus.

Abb. 1  
**Schüler an Berufsschulen zur sonderpädagogischen Förderung in Bayern  
 seit dem Schuljahr 1997/98**

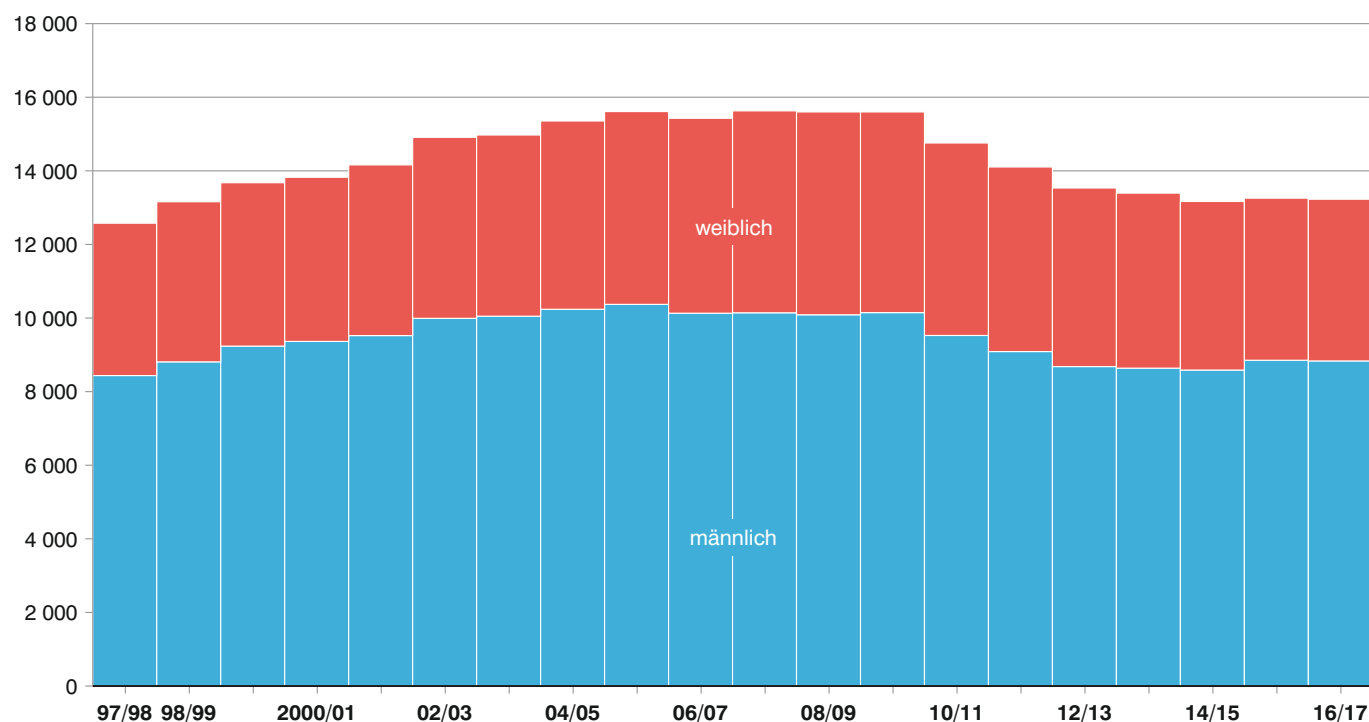
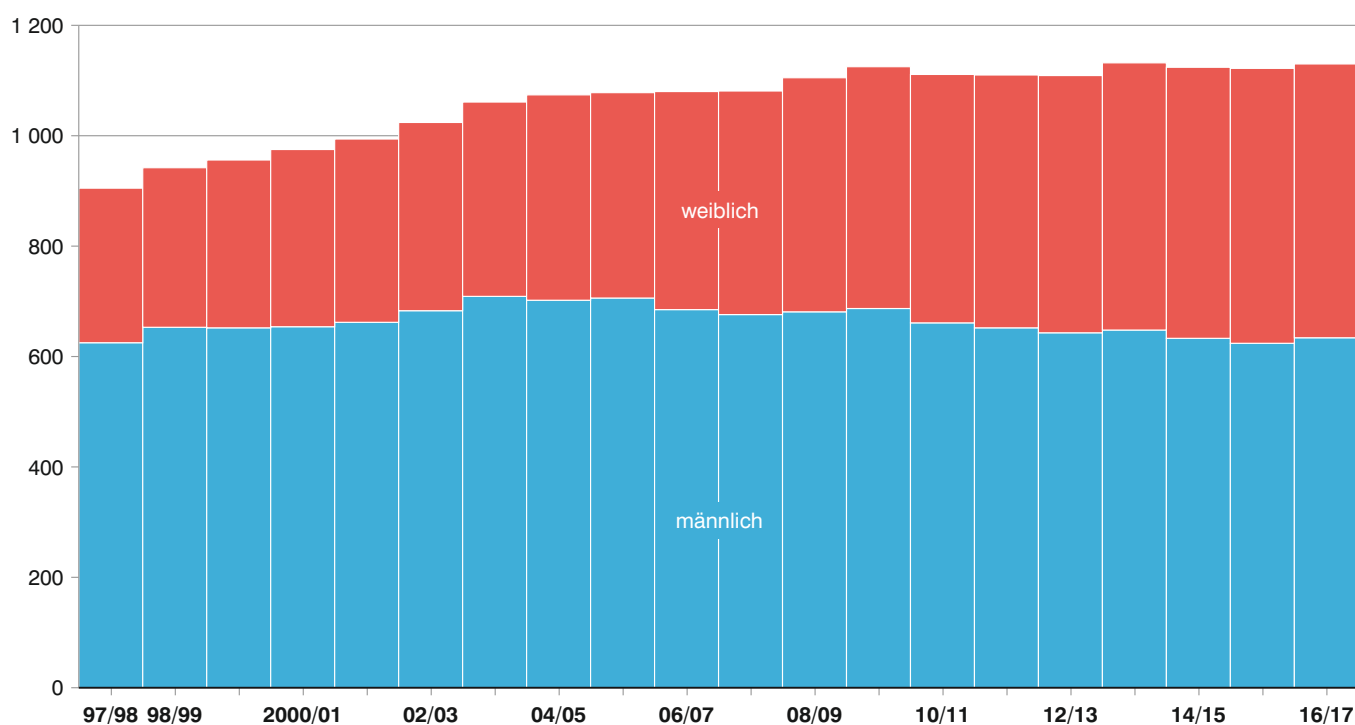


Abb. 2  
**Vollzeit- und teilzeitbeschäftigte Lehrkräfte\* an Berufsschulen zur sonderpädagogischen  
 Förderung in Bayern seit dem Schuljahr 1997/98**



\* Teilzeitbeschäftigte Lehrkräfte mit mindestens der Hälfte der Unterrichtspflichtzeit.

Abb. 3  
**Schüler an Berufsschulen zur sonderpädagogischen Förderung nach Berufsfeldern in Bayern im Schuljahr 2016/17**  
 in Prozent

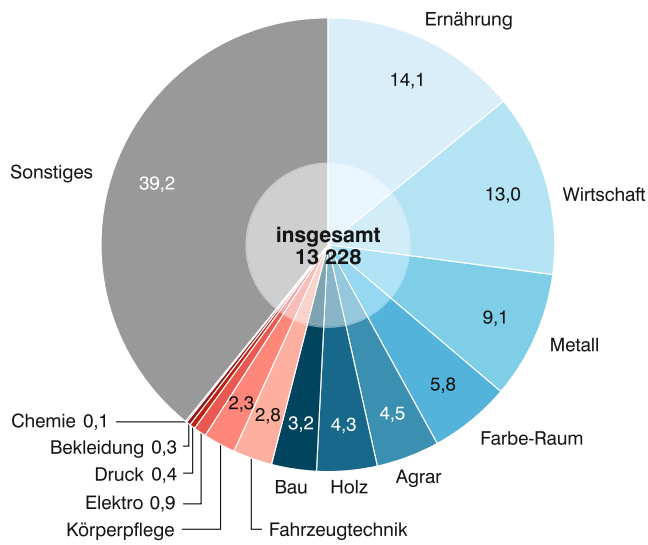
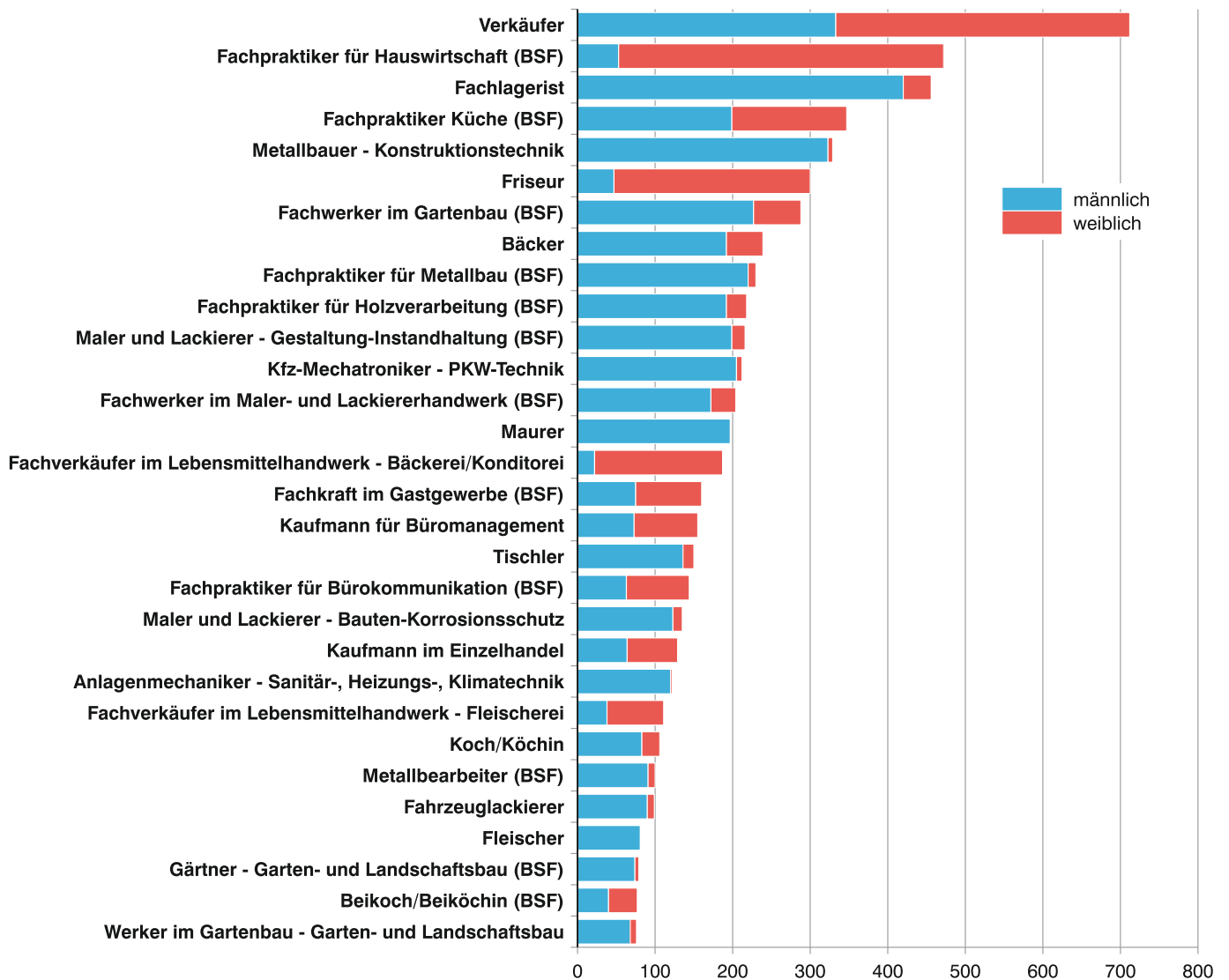


Abb. 4  
**Schüler an Berufsschulen zur sonderpädagogischen Förderung in den dreißig am stärksten besetzten Ausbildungsberufen in Bayern im Schuljahr 2016/17**



## Berufsschulen zur sonderpädagogischen Förderung in Bayern 2016/17 - Eckdaten

## 1.1. Eckdaten seit 2002/03

Schuljahr	Schulen	Klassen	Schüler			Durchschnittliche Schülerzahl je Klasse	Vollzeit- und teilzeitbeschäftigte Lehrkräfte <sup>1)</sup>		Unterrichtsstunden sämtlicher Lehrkräfte je Woche
			insgesamt	männlich	ausländisch		insgesamt	männlich	
Staatliche Berufsschulen zur sonderpädagogischen Förderung									
2002/03 .....	3	85	1 204	794	230	14,2	64	35	1 506
2003/04 .....	3	93	1 229	808	209	13,2	65	36	1 408
2004/05 .....	3	106	1 358	861	253	12,8	72	42	1 755
2005/06 .....	3	111	1 586	1 021	330	14,3	80	50	1 929
2006/07 .....	3	117	1 573	1 020	286	13,4	81	50	1 963
2007/08 .....	3	118	1 484	949	278	12,6	82	50	1 918
2008/09 .....	3	108	1 254	805	232	11,6	78	45	1 755
2009/10 .....	3	107	1 177	770	250	11,0	81	52	1 787
2010/11 .....	3	101	1 108	703	229	11,0	81	51	1 727
2011/12 .....	3	91	946	610	204	10,4	81	47	1 672
2012/13 .....	3	85	882	552	182	10,4	82	47	1 625
2013/14 .....	3	66	899	542	174	13,6	82	47	1 548
2014/15 .....	3	61	879	545	164	14,4	80	44	1 457
2015/16 .....	3	65	845	539	172	13,0	76	40	1 327
<b>2016/17 .....</b>	<b>3</b>	<b>78</b>	<b>1 023</b>	<b>627</b>	<b>209</b>	<b>13,1</b>	<b>86</b>	<b>40</b>	<b>1 617</b>
Kommunale Berufsschulen zur sonderpädagogischen Förderung									
2002/03 .....	3	102	913	539	127	5,3	70	47	1 623
2003/04 .....	3	99	1 229	808	128	12,4	74	46	1 609
2004/05 .....	3	105	977	577	136	9,3	76	46	1 733
2005/06 .....	3	110	997	587	141	9,1	72	41	1 664
2006/07 .....	3	113	984	562	143	8,7	72	39	1 635
2007/08 .....	3	119	957	552	169	8,0	69	34	1 583
2008/09 .....	3	127	965	544	155	7,6	75	39	1 646
2009/10 .....	3	129	959	535	165	7,4	76	36	1 664
2010/11 .....	3	120	874	495	159	7,3	73	36	1 535
2011/12 .....	3	120	837	473	153	7,0	72	37	1 483
2012/13 .....	3	114	809	474	136	7,1	70	35	1 502
2013/14 .....	3	86	795	500	122	9,2	69	34	1 413
2014/15 .....	3	90	792	491	121	8,8	74	36	1 497
2015/16 .....	3	92	789	482	129	8,6	74	38	1 541
<b>2016/17 .....</b>	<b>3</b>	<b>74</b>	<b>618</b>	<b>382</b>	<b>108</b>	<b>8,4</b>	<b>61</b>	<b>35</b>	<b>1 271</b>
Private Berufsschulen zur sonderpädagogischen Förderung									
2002/03 .....	43	1 232	12 793	8 659	1 517	10,4	890	601	21 215
2003/04 .....	43	1 334	12 838	8 712	1 481	9,6	922	627	21 915
2004/05 .....	43	1 360	13 019	8 800	1 554	9,6	926	614	22 456
2005/06 .....	43	1 295	13 027	8 763	1 617	10,1	926	615	22 496
2006/07 .....	42	1 284	12 871	8 549	1 654	10,0	927	596	22 356
2007/08 .....	42	1 291	13 188	8 641	1 710	10,2	930	592	22 326
2008/09 .....	42	1 312	13 381	8 739	1 809	10,2	952	597	22 562
2009/10 .....	42	1 347	13 464	8 842	1 859	10,0	968	599	22 642
2010/11 .....	42	1 319	12 774	8 328	1 806	9,7	957	574	22 098
2011/12 .....	42	1 297	12 321	8 006	1 779	9,5	957	568	21 554
2012/13 .....	42	1 259	11 842	7 655	1 822	9,4	957	561	21 238
2013/14 .....	41	1 209	11 700	7 596	1 875	9,7	981	567	20 855
2014/15 .....	41	1 109	11 496	7 550	1 993	10,4	970	553	20 281
2015/16 .....	41	1 124	11 623	7 832	2 223	10,3	972	546	20 402
<b>2016/17 .....</b>	<b>41</b>	<b>1 125</b>	<b>11 587</b>	<b>7 825</b>	<b>2 358</b>	<b>10,3</b>	<b>983</b>	<b>559</b>	<b>20 532</b>
Berufsschulen zur sonderpädagogischen Förderung insgesamt									
2002/03 .....	49	1 419	14 910	9 992	1 874	10,5	1 024	683	24 344
2003/04 .....	49	1 526	14 973	10 050	1 818	9,8	1 061	709	24 932
2004/05 .....	49	1 571	15 354	10 238	1 943	9,8	1 074	702	25 944
2005/06 .....	49	1 516	15 610	10 371	2 088	10,3	1 078	706	26 089
2006/07 .....	48	1 514	15 428	10 131	2 083	10,2	1 080	685	25 954
2007/08 .....	48	1 528	15 629	10 142	2 157	10,2	1 081	676	25 827
2008/09 .....	48	1 547	15 600	10 088	2 196	10,1	1 105	681	25 963
2009/10 .....	48	1 583	15 600	10 147	2 274	9,9	1 125	687	26 093
2010/11 .....	48	1 540	14 756	9 526	2 194	9,6	1 111	661	25 360
2011/12 .....	48	1 508	14 104	9 089	2 136	9,4	1 110	652	24 709
2012/13 .....	48	1 458	13 533	8 681	2 140	9,3	1 109	643	24 365
2013/14 .....	47	1 361	13 394	8 638	2 171	9,8	1 132	648	23 816
2014/15 .....	47	1 260	13 167	8 586	2 278	10,5	1 124	633	23 235
2015/16 .....	47	1 281	13 257	8 853	2 524	10,3	1 122	624	23 270
<b>2016/17 .....</b>	<b>47</b>	<b>1 277</b>	<b>13 228</b>	<b>8 834</b>	<b>2 675</b>	<b>10,4</b>	<b>1 130</b>	<b>634</b>	<b>23 420</b>

1) Lehrkräfte, die ausschl. oder überwiegend an einer Berufsschule zur sonderpädagogischen Förderung tätig waren, einschl. der mit Dienstbezügen abwesenden Lehrkräfte, die laut Stundenplan nicht zum Unterrichtseinsatz vorgesehen waren (z. B. wegen längerer Krankheit, Kur oder Mutterschutz). Teilzeitbeschäftigt sind Lehrkräfte mit mindestens der Hälfte der Unterrichtspflichtzeit.

## 1.2. Eckdaten nach Regierungsbezirken

Gebiet	Schul-träger	Schu-len	Klas-sen	Schüler			Durch-schnitt-liche Schüler-anzahl je Klasse	Voll- und teil-zeitbeschäftigte Lehrkräfte <sup>1)</sup>		Unter-richtsstd. sämtl. Lehr-kräfte je Woche
				ins-gesamt	männlich	aus-ländisch		ins-gesamt	männlich	
Oberbayern .....	staatl.	-	-	-	-	-	-	-	-	-
	komm.	1	27	159	99	31	5,9	18	10	384
	privat	11	423	4 240	2 941	1 164	10,0	350	203	7 338
	zusam.	12	450	4 399	3 040	1 195	9,8	368	213	7 722
Niederbayern .....	staatl.	-	-	-	-	-	-	-	-	-
	komm.	-	-	-	-	-	-	-	-	-
	privat	4	123	1 111	823	128	9,0	86	47	1 881
	zusam.	4	123	1 111	823	128	9,0	86	47	1 881
Oberpfalz .....	staatl.	-	-	-	-	-	-	-	-	-
	komm.	-	-	-	-	-	-	-	-	-
	privat	3	88	1 039	749	150	11,8	95	61	2 019
	zusam.	3	88	1 039	749	150	11,8	95	61	2 019
Oberfranken .....	staatl.	1	6	69	44	5	11,5	9	2	170
	komm.	-	-	-	-	-	-	-	-	-
	privat	4	77	764	490	70	9,9	83	49	1 596
	zusam.	5	83	833	534	75	10,0	92	51	1 766
Mittelfranken .....	staatl.	2	72	954	583	204	13,3	77	38	1 447
	komm.	2	47	459	283	77	9,8	43	25	887
	privat	6	56	571	371	48	10,2	60	24	1 287
	zusam.	10	175	1 984	1 237	329	11,3	180	87	3 621
Unterfranken .....	staatl.	-	-	-	-	-	-	-	-	-
	komm.	-	-	-	-	-	-	-	-	-
	privat	6	137	1 442	891	218	10,5	133	73	2 664
	zusam.	6	137	1 442	891	218	10,5	133	73	2 664
Schwaben .....	staatl.	-	-	-	-	-	-	-	-	-
	komm.	-	-	-	-	-	-	-	-	-
	privat	7	221	2 420	1 560	580	11,0	176	102	3 747
	zusam.	7	221	2 420	1 560	580	11,0	176	102	3 747
<b>Bayern</b>	<b>staatl.</b>	<b>3</b>	<b>78</b>	<b>1 023</b>	<b>627</b>	<b>209</b>	<b>13,1</b>	<b>86</b>	<b>40</b>	<b>1 617</b>
	<b>komm.</b>	<b>3</b>	<b>74</b>	<b>618</b>	<b>382</b>	<b>108</b>	<b>8,4</b>	<b>61</b>	<b>35</b>	<b>1 271</b>
	<b>privat</b>	<b>41</b>	<b>1 125</b>	<b>11 587</b>	<b>7 825</b>	<b>2 358</b>	<b>10,3</b>	<b>983</b>	<b>559</b>	<b>20 532</b>
	<b>insges.</b>	<b>47</b>	<b>1 277</b>	<b>13 228</b>	<b>8 834</b>	<b>2 675</b>	<b>10,4</b>	<b>1 130</b>	<b>634</b>	<b>23 420</b>

1) Lehrkräfte, die aussch. oder überwiegend an einer Berufsschule zur sonderpädagogischen Förderung tätig waren, einschl. der mit Dienstbezügen abwesenden Lehrkräfte, die laut Stundenplan nicht zum Unterrichtseinsatz vorgesehen waren (z. B. wegen längerer Krankheit, Kur oder Mutterschutz). Teilzeitbeschäftigt sind Lehrkräfte mit mindestens der Hälfte der Unterrichtspflichtzeit.

## 1.3. Berufsschulen zur sonderpädagogischen Förderung nach Förderschwerpunkten

Förderschwerpunkt <sup>1)</sup>	Schul-träger	Schu-len	Klas-sen	Schüler			Durch-schnitt-liche Schüler-anzahl je Klasse	Voll- und teil-zeitbeschäftigte Lehrkräfte <sup>2)</sup>		Unter-richtsstd. sämtl. Lehr-kräfte je Woche
				ins-gesamt	männ-lich	aus-ländisch		ins-gesamt	männ-lich	
Sehen .....	staatl.	-	-	-	-	-	-	-	-	-
	komm.	-	-	-	-	-	-	-	-	-
	privat	1	4	35	15	7	8,8	4	1	111
	zusam.	1	4	35	15	7	8,8	4	1	111
Hören .....	staatl.	-	-	-	-	-	-	-	-	-
	komm.	2	54	400	248	60	7,4	41	22	847
	privat	1	4	31	20	2	7,8	7	2	170
	zusam.	3	58	431	268	62	7,4	48	24	1 017
Körperliche und motorische Entwicklung .....	staatl.	-	-	-	-	-	-	-	-	-
	komm.	-	1	7	5	1	7,0	-	-	-
	privat	6	75	750	461	70	10,0	71	40	1 487
	zusam.	6	76	757	466	71	10,0	71	40	1 487
Geistige Entwicklung (einschl. Autismus) .....	staatl.	-	-	-	-	-	-	-	-	-
	komm.	-	-	-	-	-	-	-	-	-
	privat	-	-	-	-	-	-	-	-	-
	zusam.	-	-	-	-	-	-	-	-	-
Sprache .....	staatl.	-	-	-	-	-	-	-	-	-
	komm.	-	-	-	-	-	-	-	-	-
	privat	-	-	-	-	-	-	-	-	-
	zusam.	-	-	-	-	-	-	-	-	-
Lernen .....	staatl.	3	78	1 023	627	209	13,1	86	40	1 617
	komm.	1	19	211	129	47	11,1	20	13	424
	privat	26	999	10 372	7 051	2 196	10,4	854	490	17 799
	zusam.	30	1 096	11 606	7 807	2 452	10,6	960	543	19 840
Emotionale und soziale Entwicklung .....	staatl.	-	-	-	-	-	-	-	-	-
	komm.	-	-	-	-	-	-	-	-	-
	privat	7	43	399	278	83	9,3	47	26	965
	zusam.	7	43	399	278	83	9,3	47	26	965
Klasse auch für Schüler ohne sonderpädagogischen Förderbedarf - geöffnete Klassen - .....	staatl.	-	-	-	-	-	-	-	-	-
	komm.	-	-	-	-	-	-	-	-	-
	privat	-	-	-	-	-	-	-	-	-
	zusam.	-	-	-	-	-	-	-	-	-
<b>Insgesamt</b>	staatl.	<b>3</b>	<b>78</b>	<b>1 023</b>	<b>627</b>	<b>209</b>	<b>13,1</b>	<b>86</b>	<b>40</b>	<b>1 617</b>
	komm.	<b>3</b>	<b>74</b>	<b>618</b>	<b>382</b>	<b>108</b>	<b>8,4</b>	<b>61</b>	<b>35</b>	<b>1 271</b>
	privat	<b>41</b>	<b>1 125</b>	<b>11 587</b>	<b>7 825</b>	<b>2 358</b>	<b>10,3</b>	<b>983</b>	<b>559</b>	<b>20 532</b>
	insges.	<b>47</b>	<b>1 277</b>	<b>13 228</b>	<b>8 834</b>	<b>2 675</b>	<b>10,4</b>	<b>1 130</b>	<b>634</b>	<b>23 420</b>

1) Schulen, Lehrkräfte und Unterrichtsstunden werden nach dem Förderschwerpunkt der Schule ausgewiesen, Klassen und Schüler nach dem Förderschwerpunkt der Klasse. - 2) Nur Lehrkräfte, die ausschl. oder überwiegend an einer Berufsschule zur sonderpädagogischen Förderung tätig waren, einschl. der mit Dienstbezügen abwesenden Lehrkräfte, die laut Stundenplan nicht zum Unterrichtseinsatz vorgesehen waren (z.B. wegen längerer Krankheit, Kur oder Mutterschutz). Teilzeitbeschäftigt sind Lehrkräfte mit mindestens der Hälfte der Unterrichtspflichtzeit.

## 1.4. Berufsschulen zur sonderpädagogischen Förderung nach Größenordnung der Klassenzahl

Gebiet	Schul- träger	Schulen ins- gesamt	davon mit									
			1	6	11	21	41	61	81	101	121	mehr als 150
			bis									
			5	10	20	40	60	80	100	120	150	
Klassen												
Oberbayern .....	staatl.	-	-	-	-	-	-	-	-	-	-	-
	komm.	1	-	-	-	1	-	-	-	-	-	-
	privat	11	1	3	1	2	2	-	1	-	1	-
	zusam.	12	1	3	1	3	2	-	1	-	1	-
Niederbayern .....	staatl.	-	-	-	-	-	-	-	-	-	-	-
	komm.	-	-	-	-	-	-	-	-	-	-	-
	privat	4	2	-	-	-	2	-	-	-	-	-
	zusam.	4	2	-	-	-	2	-	-	-	-	-
Oberpfalz .....	staatl.	-	-	-	-	-	-	-	-	-	-	-
	komm.	-	-	-	-	-	-	-	-	-	-	-
	privat	3	1	-	-	1	-	1	-	-	-	-
	zusam.	3	1	-	-	1	-	1	-	-	-	-
Oberfranken .....	staatl.	1	-	1	-	-	-	-	-	-	-	-
	komm.	-	-	-	-	-	-	-	-	-	-	-
	privat	4	-	2	-	2	-	-	-	-	-	-
	zusam.	5	-	3	-	2	-	-	-	-	-	-
Mittelfranken .....	staatl.	2	-	-	-	1	1	-	-	-	-	-
	komm.	2	-	-	1	1	-	-	-	-	-	-
	privat	6	4	1	-	1	-	-	-	-	-	-
	zusam.	10	4	1	1	3	1	-	-	-	-	-
Unterfranken .....	staatl.	-	-	-	-	-	-	-	-	-	-	-
	komm.	-	-	-	-	-	-	-	-	-	-	-
	privat	6	2	-	1	2	1	-	-	-	-	-
	zusam.	6	2	-	1	2	1	-	-	-	-	-
Schwaben .....	staatl.	-	-	-	-	-	-	-	-	-	-	-
	komm.	-	-	-	-	-	-	-	-	-	-	-
	privat	7	-	-	2	4	-	1	-	-	-	-
	zusam.	7	-	-	2	4	-	1	-	-	-	-
<b>Bayern</b>	<b>staatl.</b>	<b>3</b>	<b>-</b>	<b>1</b>	<b>-</b>	<b>1</b>	<b>1</b>	<b>-</b>	<b>-</b>	<b>-</b>	<b>-</b>	<b>-</b>
	<b>komm.</b>	<b>3</b>	<b>-</b>	<b>-</b>	<b>1</b>	<b>2</b>	<b>-</b>	<b>-</b>	<b>-</b>	<b>-</b>	<b>-</b>	<b>-</b>
	<b>privat</b>	<b>41</b>	<b>10</b>	<b>6</b>	<b>4</b>	<b>12</b>	<b>5</b>	<b>2</b>	<b>1</b>	<b>-</b>	<b>1</b>	<b>-</b>
	<b>insges.</b>	<b>47</b>	<b>10</b>	<b>7</b>	<b>5</b>	<b>15</b>	<b>6</b>	<b>2</b>	<b>1</b>	<b>-</b>	<b>1</b>	<b>-</b>

## 1.5. Berufsschulen zur sonderpädagogischen Förderung nach Größenordnung der Schülerzahl

Gebiet	Schul-träger	Schulen insgesamt	davon mit											
			bis 50	51	101	151	201	251	301	351	401	451	501	über 550
				100	150	200	250	300	350	400	450	500	550	
Schülern														
Oberbayern .....	staatl.	-	-	-	-	-	-	-	-	-	-	-	-	-
	komm.	1	-	-	-	1	-	-	-	-	-	-	-	-
	privat	11	1	3	-	1	2	-	-	-	-	-	1	3
	zusam.	12	1	3	-	2	2	-	-	-	-	-	1	3
Niederbayern .....	staatl.	-	-	-	-	-	-	-	-	-	-	-	-	-
	komm.	-	-	-	-	-	-	-	-	-	-	-	-	-
	privat	4	2	-	-	-	-	-	-	-	1	-	-	1
	zusam.	4	2	-	-	-	-	-	-	-	1	-	-	1
Oberpfalz .....	staatl.	-	-	-	-	-	-	-	-	-	-	-	-	-
	komm.	-	-	-	-	-	-	-	-	-	-	-	-	-
	privat	3	1	-	-	1	-	-	-	-	-	-	-	1
	zusam.	3	1	-	-	1	-	-	-	-	-	-	-	1
Oberfranken .....	staatl.	1	-	1	-	-	-	-	-	-	-	-	-	-
	komm.	-	-	-	-	-	-	-	-	-	-	-	-	-
	privat	4	-	2	-	-	-	1	1	-	-	-	-	-
	zusam.	5	-	3	-	-	-	1	1	-	-	-	-	-
Mittelfranken .....	staatl.	2	-	-	-	-	-	-	1	-	-	-	-	1
	komm.	2	-	-	-	-	2	-	-	-	-	-	-	-
	privat	6	3	2	-	-	-	-	1	-	-	-	-	-
	zusam.	10	3	2	-	-	2	-	2	-	-	-	-	1
Unterfranken .....	staatl.	-	-	-	-	-	-	-	-	-	-	-	-	-
	komm.	-	-	-	-	-	-	-	-	-	-	-	-	-
	privat	6	2	-	1	-	-	-	1	1	-	-	-	1
	zusam.	6	2	-	1	-	-	-	1	1	-	-	-	1
Schwaben .....	staatl.	-	-	-	-	-	-	-	-	-	-	-	-	-
	komm.	-	-	-	-	-	-	-	-	-	-	-	-	-
	privat	7	-	-	1	1	-	1	1	1	1	-	-	1
	zusam.	7	-	-	1	1	-	1	1	1	1	-	-	1
<b>Bayern</b>	staatl.	<b>3</b>	-	<b>1</b>	-	-	-	-	<b>1</b>	-	-	-	-	<b>1</b>
	komm.	<b>3</b>	-	-	-	<b>1</b>	<b>2</b>	-	-	-	-	-	-	-
	privat	<b>41</b>	<b>9</b>	<b>7</b>	<b>2</b>	<b>3</b>	<b>2</b>	<b>2</b>	<b>4</b>	<b>2</b>	<b>2</b>	-	<b>1</b>	<b>7</b>
	insges.	<b>47</b>	<b>9</b>	<b>8</b>	<b>2</b>	<b>4</b>	<b>4</b>	<b>2</b>	<b>5</b>	<b>2</b>	<b>2</b>	-	<b>1</b>	<b>8</b>



## 1.6. Schulen, Klassen und Schüler nach Förderschwerpunkten und Regierungsbezirken

Förderschwerpunkt <sup>1)</sup>	Einheit	Bayern insgesamt	davon im Regierungsbezirk						
			Ober- bayern	Nieder- bayern	Ober- pfalz	Ober- franken	Mittel- franken	Unter- franken	Schwa- ben
Sehen .....	Schulen	1	-	-	-	-	1	-	-
	Klassen	4	-	-	-	-	4	-	-
	Schüler	35	-	-	-	-	35	-	-
Hören .....	Schulen	3	1	-	-	-	2	-	-
	Klassen	58	26	-	-	-	32	-	-
	Schüler	431	152	-	-	-	279	-	-
Körperliche und motorische Entwicklung .....	Schulen	6	2	-	1	-	2	1	-
	Klassen	76	40	-	2	-	33	1	-
	Schüler	757	366	-	22	-	361	8	-
Geistige Entwicklung (einschl. Autismus) .....	Schulen	-	-	-	-	-	-	-	-
	Klassen	-	-	-	-	-	-	-	-
	Schüler	-	-	-	-	-	-	-	-
Sprache .....	Schulen	-	-	-	-	-	-	-	-
	Klassen	-	-	-	-	-	-	-	-
	Schüler	-	-	-	-	-	-	-	-
Lernen .....	Schulen	30	6	4	2	4	4	3	7
	Klassen	1 096	370	123	86	75	96	125	221
	Schüler	11 606	3 759	1 111	1 017	764	1 217	1 318	2 420
Emotionale und soziale Entwicklung .....	Schulen	7	3	-	-	1	1	2	-
	Klassen	43	14	-	-	8	10	11	-
	Schüler	399	122	-	-	69	92	116	-
Klasse auch für Schüler ohne sonderpädagogischen Förderbedarf - geöffnete Klassen - .....	Schulen	-	-	-	-	-	-	-	-
	Klassen	-	-	-	-	-	-	-	-
	Schüler	-	-	-	-	-	-	-	-
<b>Insgesamt</b>	<b>Schulen</b>	<b>47</b>	<b>12</b>	<b>4</b>	<b>3</b>	<b>5</b>	<b>10</b>	<b>6</b>	<b>7</b>
	<b>Klassen</b>	<b>1 277</b>	<b>450</b>	<b>123</b>	<b>88</b>	<b>83</b>	<b>175</b>	<b>137</b>	<b>221</b>
	<b>Schüler</b>	<b>13 228</b>	<b>4 399</b>	<b>1 111</b>	<b>1 039</b>	<b>833</b>	<b>1 984</b>	<b>1 442</b>	<b>2 420</b>

1) Schulen werden nach dem Förderschwerpunkt der Schule ausgewiesen, Klassen und Schüler nach dem Förderschwerpunkt der Klasse.

Förder- schwerpunkt	Einheit	Klassen bzw. Schüler insgesamt	davon in					
			Jahrgangsstufe					
			F1 <sup>1)</sup>	F2 <sup>2)</sup>	10	11	12	13
Sehen .....	Klassen	4	-	-	4	-	-	-
	Schüler	35	-	-	35	-	-	-
Hören .....	Klassen	58	-	1	21	8	7	4
	Schüler	431	-	9	174	64	46	24
Körperliche und motor- ische Entwicklung .....	Klassen	76	-	-	39	12	11	1
	Schüler	757	-	-	404	114	98	11
Geistige Entwicklung (einschl. Autismus) .....	Klassen	-	-	-	-	-	-	-
	Schüler	-	-	-	-	-	-	-
Sprache .....	Klassen	-	-	-	-	-	-	-
	Schüler	-	-	-	-	-	-	-
Lernen .....	Klassen	1 096	1	3	566	246	197	22
	Schüler	11 606	20	40	6 238	2 474	1 917	214
Emotionale und soziale Entwicklung .....	Klassen	43	1	-	23	3	1	-
	Schüler	399	14	-	203	35	3	-
Klasse auch für Schüler ohne sonderpädagog. Förderbedarf - geöffnete Klassen - .....	Klassen	-	-	-	-	-	-	-
	Schüler	-	-	-	-	-	-	-
<b>Insgesamt</b>	<b>Klassen</b>	<b>1 277</b>	<b>2</b>	<b>4</b>	<b>653</b>	<b>269</b>	<b>216</b>	<b>27</b>
	<b>Schüler</b>	<b>13 228</b>	<b>34</b>	<b>49</b>	<b>7 054</b>	<b>2 687</b>	<b>2 064</b>	<b>249</b>

1) F1 = Berufsintegrationsvorklasse 1. Jahr / Sprachintensivklasse.

2) F2 = Berufsintegrationsklasse 2. Jahr.

3) BGJ/k = Berufsgrundbildungsjahr-k, BGJ/s = Berufsgrundschuljahr, BVJ = Berufsvorbereitungsjahr,  
BIK = Berufsintegrations(vor)klasse und Sprachintensivklasse.

Förderung in Bayern 2016/17 - Eckdaten

**schwerpunkten und Jahrgangsstufen**

davon in					darunter <sup>3)</sup>			
kombinierten Jahrgangsstufen					BGJ/k	BGJ/s	BVJ	BIK
10/11	11/12	12/13	10/11/12	sonstige				
-	-	-	-	-	-	-	2	-
-	-	-	-	-	-	-	16	-
4	6	1	6	-	2	-	3	1
32	41	6	35	-	19	-	27	9
3	4	2	3	1	-	-	10	-
23	52	19	23	13	-	-	116	-
-	-	-	-	-	-	-	-	-
-	-	-	-	-	-	-	-	-
-	-	-	-	-	-	-	-	-
19	20	6	10	6	32	12	178	4
176	217	63	113	134	325	127	2 101	60
1	2	-	7	5	-	2	9	1
6	23	-	62	53	-	16	86	14
-	-	-	-	-	-	-	-	-
-	-	-	-	-	-	-	-	-
<b>27</b>	<b>32</b>	<b>9</b>	<b>26</b>	<b>12</b>	<b>34</b>	<b>14</b>	<b>202</b>	<b>6</b>
<b>237</b>	<b>333</b>	<b>88</b>	<b>233</b>	<b>200</b>	<b>344</b>	<b>143</b>	<b>2 346</b>	<b>83</b>

## 2.1. Absolventen und Abgänger nach Berufsfeld, Schulträger, Abschlussart,

Berufsfeld	Schulträger	Schüler, welche die Schule in der Zeit vom 21.10.2015 bis 20.10.2016 verlassen und den beruflichen Bildungsgang					
		nicht vollständig durchlaufen haben		vollständig, aber ohne Erfolg durchlaufen haben		ungeklärt, da die Abschlussprüfung zum Stichtag noch nicht vollständig abgelegt wurde	
		insgesamt	männlich	insgesamt	männlich	insgesamt	männlich
Wirtschaft .....	staatlich	2	2	-	-	-	-
	kommunal	25	12	9	3	-	-
	privat	179	113	90	55	-	-
	zusammen	206	127	99	58	-	-
Metall .....	staatlich	1	1	-	-	-	-
	kommunal	11	10	-	-	-	-
	privat	90	86	35	34	-	-
	zusammen	102	97	35	34	-	-
Fahrzeugtechnik .....	staatlich	-	-	-	-	-	-
	kommunal	1	1	-	-	-	-
	privat	26	26	11	10	-	-
	zusammen	27	27	11	10	-	-
Elektro .....	staatlich	-	-	-	-	-	-
	kommunal	1	1	-	-	-	-
	privat	8	8	5	4	-	-
	zusammen	9	9	5	4	-	-
Bautechnik .....	staatlich	-	-	-	-	-	-
	kommunal	-	-	-	-	-	-
	privat	42	42	23	23	-	-
	zusammen	42	42	23	23	-	-
Holztechnik .....	staatlich	4	4	-	-	-	-
	kommunal	-	-	2	2	-	-
	privat	39	34	16	15	-	-
	zusammen	43	38	18	17	-	-
Bekleidung .....	staatlich	-	-	-	-	-	-
	kommunal	3	1	3	1	-	-
	privat	1	1	1	-	-	-
	zusammen	4	2	4	1	-	-
Chemie .....	staatlich	-	-	-	-	-	-
	kommunal	-	-	-	-	-	-
	privat	-	-	-	-	-	-
	zusammen	-	-	-	-	-	-
Drucktechnik .....	staatlich	-	-	-	-	-	-
	kommunal	1	-	-	-	-	-
	privat	7	5	6	4	-	-
	zusammen	8	5	6	4	-	-
Farb- und Raumgestaltung .....	staatlich	7	7	1	1	-	-
	kommunal	-	-	-	-	-	-
	privat	88	71	17	15	-	-
	zusammen	95	78	18	16	-	-
Gesundheit .....	staatlich	-	-	-	-	-	-
	kommunal	-	-	-	-	-	-
	privat	-	-	-	-	-	-
	zusammen	-	-	-	-	-	-
Körperpflege .....	staatlich	-	-	-	-	-	-
	kommunal	1	-	-	-	-	-
	privat	50	12	22	4	1	-
	zusammen	51	12	22	4	1	-
Ernährung / Hauswirtschaft .....	staatlich	5	1	-	-	-	-
	kommunal	14	4	2	1	-	-
	privat	203	95	81	43	-	-
	zusammen	222	100	83	44	-	-
Agrarwirtschaft .....	staatlich	1	1	1	1	-	-
	kommunal	8	5	-	-	-	-
	privat	37	25	16	11	-	-
	zusammen	46	31	17	12	-	-
Sonstige Berufe .....	staatlich	-	-	-	-	-	-
	kommunal	5	2	-	-	-	-
	privat	33	22	6	1	-	-
	zusammen	38	24	6	1	-	-

**Geschlecht und Zeitform des zuletzt besuchten Unterrichts**

Schüler, welche die Schule in der Zeit vom 21.10.2015 bis 20.10.2016 verlassen und den beruflichen Bildungsgang						Von den Absolventen und Abgängern haben durch den Besuch einer Berufsschule zur sonderpädagogischen Förderung den ... erreicht:			
vollständig und mit Erfolg durchlaufen haben		darunter				Abschluss der Mittelschule		mittleren Schulabschluss	
		ausländische Schüler		aus Teilzeitunterricht					
insgesamt	männlich	insgesamt	männlich	insgesamt	männlich	insgesamt	männlich	insgesamt	männlich
5	4	-	-	5	4	-	-	-	-
68	40	14	9	68	40	13	10	28	9
471	290	61	40	471	290	97	61	50	29
544	334	75	49	544	334	110	71	78	38
18	18	-	-	18	18	18	18	-	-
38	32	7	4	38	32	27	23	-	-
175	169	22	21	175	169	65	63	20	19
231	219	29	25	231	219	110	104	20	19
-	-	-	-	-	-	-	-	-	-
7	7	-	-	7	7	1	1	-	-
75	72	16	16	75	72	23	23	9	8
82	79	16	16	82	79	24	24	9	8
-	-	-	-	-	-	-	-	-	-
2	2	-	-	2	2	-	-	-	-
20	19	2	2	20	19	4	4	2	2
22	21	2	2	22	21	4	4	2	2
-	-	-	-	-	-	-	-	-	-
-	-	-	-	-	-	-	-	-	-
94	94	2	2	94	94	38	38	2	2
94	94	2	2	94	94	38	38	2	2
3	3	-	-	3	3	3	3	-	-
8	7	1	1	8	7	-	-	2	1
129	113	9	9	129	113	50	44	11	7
140	123	10	10	140	123	53	47	13	8
-	-	-	-	-	-	-	-	-	-
6	-	-	-	6	-	1	-	3	-
7	1	1	-	7	1	3	1	1	-
13	1	1	-	13	1	4	1	4	-
-	-	-	-	-	-	-	-	-	-
-	-	-	-	-	-	-	-	-	-
-	-	-	-	-	-	-	-	-	-
-	-	-	-	-	-	-	-	-	-
5	2	1	1	5	2	4	1	-	-
14	10	3	2	14	10	6	5	-	-
19	12	4	3	19	12	10	6	-	-
7	7	1	1	7	7	6	6	-	-
13	7	1	1	13	7	1	1	3	-
187	162	36	34	187	162	92	77	11	11
207	176	38	36	207	176	99	84	14	11
-	-	-	-	-	-	-	-	-	-
-	-	-	-	-	-	-	-	-	-
-	-	-	-	-	-	-	-	-	-
-	-	-	-	-	-	-	-	-	-
1	-	-	-	1	-	-	-	-	-
68	5	13	2	68	5	30	3	4	1
69	5	13	2	69	5	30	3	4	1
12	5	1	-	12	5	12	5	-	-
39	19	6	4	39	19	31	14	1	-
436	143	48	19	436	143	213	64	7	4
487	167	55	23	487	167	256	83	8	4
1	-	1	-	1	-	-	-	-	-
23	15	-	-	23	15	21	13	-	-
160	129	5	5	160	129	75	63	3	3
184	144	6	5	184	144	96	76	3	3
-	-	-	-	-	-	-	-	-	-
5	4	-	-	5	4	-	-	1	1
73	60	9	8	73	60	22	18	4	4
78	64	9	8	78	64	22	18	5	5

## Noch: 2.1. Absolventen und Abgänger nach Berufsfeld, Schulträger, Abschlussart,

Berufsfeld	Schulträger	Schüler, welche die Schule in der Zeit vom 21.10.2015 bis 20.10.2016 verlassen und den beruflichen Bildungsgang					
		nicht vollständig durchlaufen haben		vollständig, aber ohne Erfolg durchlaufen haben		ungeklärt, da die Abschlussprüfung zum Stichtag noch nicht vollständig abgelegt wurde	
		insgesamt	männlich	insgesamt	männlich	insgesamt	männlich
Schüler mit Ausbildungsvertrag	staatlich	20	16	2	2	-	-
	kommunal	70	36	16	7	-	-
	privat	803	540	329	219	1	-
	zusammen	893	592	347	228	1	-
Berufsgrundschuljahr .....	staatlich	-	-	-	-	-	-
	kommunal	-	-	-	-	-	-
	privat	21	19	12	11	-	-
	zusammen	21	19	12	11	-	-
Berufsvorbereitungsjahr .....	staatlich	40	25	1	-	-	-
	kommunal	-	-	-	-	-	-
	privat	267	180	165	116	-	-
	zusammen	307	205	166	116	-	-
JoA - Sonstige <sup>1)2)</sup> .....	staatlich	30	17	70	36	-	-
	kommunal	2	2	-	-	-	-
	privat	212	135	215	146	-	-
	zusammen	244	154	285	182	-	-
JoA - Teilnehmer an Lehrgängen der Arbeitsverwaltung <sup>1)</sup> .....	staatlich	51	30	86	47	-	-
	kommunal	8	5	13	8	2	2
	privat	141	89	309	187	11	10
	zusammen	200	124	408	242	13	12
Praktikanten (EQJ-Maßnahme) <sup>3)</sup> .....	staatlich	-	-	-	-	-	-
	kommunal	-	-	-	-	-	-
	privat	5	3	-	-	-	-
	zusammen	5	3	-	-	-	-
<b>Insgesamt</b>	<b>staatlich</b>	<b>141</b>	<b>88</b>	<b>159</b>	<b>85</b>	<b>-</b>	<b>-</b>
	<b>kommunal</b>	<b>80</b>	<b>43</b>	<b>29</b>	<b>15</b>	<b>2</b>	<b>2</b>
	<b>privat</b>	<b>1 449</b>	<b>966</b>	<b>1 030</b>	<b>679</b>	<b>12</b>	<b>10</b>
	<b>insgesamt</b>	<b>1 670</b>	<b>1 097</b>	<b>1 218</b>	<b>779</b>	<b>14</b>	<b>12</b>

1) JoA = Jugendliche ohne Ausbildungsvertrag.

2) Mithelfende Familienangehörige und ungelernete Arbeitskräfte.

3) EQJ = Einstiegsqualifizierungsjahr.

**Geschlecht und Zeitform des zuletzt besuchten Unterrichts**

Schüler, welche die Schule in der Zeit vom 21.10.2015 bis 20.10.2016 verlassen und den beruflichen Bildungsgang						Von den Absolventen und Abgängern haben durch den Besuch einer Berufsschule zur sonderpädagogischen Förderung den ... erreicht:			
vollständig und mit Erfolg durchlaufen haben		darunter				Abschluss der Mittelschule		mittleren Schulabschluss	
		ausländische Schüler		aus Teilzeitunterricht					
ins-gesamt	männ-lich	ins-gesamt	männ-lich	ins-gesamt	männ-lich	ins-gesamt	männ-lich	ins-gesamt	männ-lich
46	37	3	1	46	37	39	32	-	-
215	135	30	20	215	135	99	63	38	11
1 909	1 267	227	160	1 909	1 267	718	464	124	90
2 170	1 439	260	181	2 170	1 439	856	559	162	101
-	-	-	-	-	-	-	-	-	-
-	-	-	-	-	-	-	-	-	-
74	66	8	7	-	-	26	24	-	-
74	66	8	7	-	-	26	24	-	-
241	162	53	38	-	-	238	159	-	-
6	3	3	2	-	-	6	3	-	-
1 379	843	310	225	-	-	973	619	-	-
1 626	1 008	366	265	-	-	1 217	781	-	-
10	7	1	1	10	7	-	-	-	-
-	-	-	-	-	-	-	-	-	-
12	5	5	2	12	5	-	-	-	-
22	12	6	3	22	12	-	-	-	-
69	45	9	6	69	45	-	-	-	-
14	8	3	1	14	8	-	-	-	-
486	307	69	48	486	307	-	-	-	-
569	360	81	55	569	360	-	-	-	-
-	-	-	-	-	-	-	-	-	-
-	-	-	-	-	-	-	-	-	-
1	-	1	-	1	-	-	-	-	-
1	-	1	-	1	-	-	-	-	-
<b>366</b>	<b>251</b>	<b>66</b>	<b>46</b>	<b>125</b>	<b>89</b>	<b>277</b>	<b>191</b>	<b>-</b>	<b>-</b>
<b>235</b>	<b>146</b>	<b>36</b>	<b>23</b>	<b>229</b>	<b>143</b>	<b>105</b>	<b>66</b>	<b>38</b>	<b>11</b>
<b>3 861</b>	<b>2 488</b>	<b>620</b>	<b>442</b>	<b>2 408</b>	<b>1 579</b>	<b>1 717</b>	<b>1 107</b>	<b>124</b>	<b>90</b>
<b>4 462</b>	<b>2 885</b>	<b>722</b>	<b>511</b>	<b>2 762</b>	<b>1 811</b>	<b>2 099</b>	<b>1 364</b>	<b>162</b>	<b>101</b>

Berufsschulen zur sonderpädagogischen Förderung in Bayern 2016/17 - Klassen

3.1. Klassen nach Jahrgangsstufen

Gebiet	Schul-träger	Klassen insgesamt	davon in							darunter <sup>3)</sup>			
			Jahrgangsstufe					kombinierten Jgst.	BGJ/k	BGJ/s	BVJ	BIK	
			F1 <sup>1)</sup>	F2 <sup>2)</sup>	10	11	12						13
Oberbayern .....	staatl.	-	-	-	-	-	-	-	-	-	-	-	-
	komm.	27	-	1	6	3	4	2	11	-	-	-	1
	privat	423	2	-	196	101	84	15	25	17	7	61	2
	zusam.	450	2	1	202	104	88	17	36	17	7	61	3
Niederbayern ...	staatl.	-	-	-	-	-	-	-	-	-	-	-	-
	komm.	-	-	-	-	-	-	-	-	-	-	-	-
	privat	123	-	-	60	32	25	2	4	3	1	11	-
	zusam.	123	-	-	60	32	25	2	4	3	1	11	-
Oberpfalz .....	staatl.	-	-	-	-	-	-	-	-	-	-	-	-
	komm.	-	-	-	-	-	-	-	-	-	-	-	-
	privat	88	-	-	48	19	18	3	-	4	1	18	-
	zusam.	88	-	-	48	19	18	3	-	4	1	18	-
Oberfranken ....	staatl.	6	-	-	5	-	-	-	1	-	-	4	-
	komm.	-	-	-	-	-	-	-	-	-	-	-	-
	privat	77	-	1	45	10	6	-	15	1	1	23	1
	zusam.	83	-	1	50	10	6	-	16	1	1	27	1
Mittelfranken ....	staatl.	72	-	-	58	7	7	-	-	-	-	20	-
	komm.	47	-	-	12	17	10	2	6	2	-	-	-
	privat	56	-	-	34	4	3	-	15	-	2	12	-
	zusam.	175	-	-	104	28	20	2	21	2	2	32	-
Unterfranken ....	staatl.	-	-	-	-	-	-	-	-	-	-	-	-
	komm.	-	-	-	-	-	-	-	-	-	-	-	-
	privat	137	-	2	75	25	21	1	13	3	-	24	2
	zusam.	137	-	2	75	25	21	1	13	3	-	24	2
Schwaben .....	staatl.	-	-	-	-	-	-	-	-	-	-	-	-
	komm.	-	-	-	-	-	-	-	-	-	-	-	-
	privat	221	-	-	114	51	38	2	16	4	2	29	-
	zusam.	221	-	-	114	51	38	2	16	4	2	29	-
<b>Bayern</b>	staatl.	<b>78</b>	-	-	<b>63</b>	<b>7</b>	<b>7</b>	-	<b>1</b>	-	-	<b>24</b>	-
	komm.	<b>74</b>	-	<b>1</b>	<b>18</b>	<b>20</b>	<b>14</b>	<b>4</b>	<b>17</b>	<b>2</b>	-	-	<b>1</b>
	privat	<b>1 125</b>	<b>2</b>	<b>3</b>	<b>572</b>	<b>242</b>	<b>195</b>	<b>23</b>	<b>88</b>	<b>32</b>	<b>14</b>	<b>178</b>	<b>5</b>
	insges.	<b>1 277</b>	<b>2</b>	<b>4</b>	<b>653</b>	<b>269</b>	<b>216</b>	<b>27</b>	<b>106</b>	<b>34</b>	<b>14</b>	<b>202</b>	<b>6</b>

1) F1 = Berufsintegrationsvorklasse 1. Jahr / Sprachintensivklasse.

2) F2 = Berufsintegrationsklasse 2. Jahr.

3) BGJ/k = Berufsgrundbildungsjahr (kooperativ), BGJ/s = Berufsgrundschuljahr, BVJ = Berufsvorbereitungsjahr, BIK = Berufsintegrations(vor)klasse und Sprachintensivklasse.



## Berufsschulen zur sonderpädagogischen Förderung in Bayern 2016/17 - Klassen

## 3.2. Klassen nach Klassenfrequenzgruppen

Gebiet ----- Art der Klasse	Schul- träger	Klassen ins- gesamt	davon mit						41 oder mehr
			15 oder weniger	16	21	26	31	36	
				bis				40	
Schülern									
Oberbayern .....	staatl.	-	-	-	-	-	-	-	-
	komm.	27	27	-	-	-	-	-	-
	privat	423	402	15	2	1	1	1	1
	zusam.	450	429	15	2	1	1	1	1
Niederbayern .....	staatl.	-	-	-	-	-	-	-	-
	komm.	-	-	-	-	-	-	-	-
	privat	123	116	7	-	-	-	-	-
	zusam.	123	116	7	-	-	-	-	-
Oberpfalz .....	staatl.	-	-	-	-	-	-	-	-
	komm.	-	-	-	-	-	-	-	-
	privat	88	73	14	1	-	-	-	-
	zusam.	88	73	14	1	-	-	-	-
Oberfranken .....	staatl.	6	5	1	-	-	-	-	-
	komm.	-	-	-	-	-	-	-	-
	privat	77	73	4	-	-	-	-	-
	zusam.	83	78	5	-	-	-	-	-
Mittelfranken .....	staatl.	72	60	6	4	-	2	-	-
	komm.	47	46	1	-	-	-	-	-
	privat	56	54	1	1	-	-	-	-
	zusam.	175	160	8	5	-	2	-	-
Unterfranken .....	staatl.	-	-	-	-	-	-	-	-
	komm.	-	-	-	-	-	-	-	-
	privat	137	127	8	-	1	-	-	1
	zusam.	137	127	8	-	1	-	-	1
Schwaben .....	staatl.	-	-	-	-	-	-	-	-
	komm.	-	-	-	-	-	-	-	-
	privat	221	210	8	1	-	2	-	-
	zusam.	221	210	8	1	-	2	-	-
<b>Bayern</b>	<b>staatl.</b>	<b>78</b>	<b>65</b>	<b>7</b>	<b>4</b>	<b>-</b>	<b>2</b>	<b>-</b>	<b>-</b>
	<b>komm.</b>	<b>74</b>	<b>73</b>	<b>1</b>	<b>-</b>	<b>-</b>	<b>-</b>	<b>-</b>	<b>-</b>
	<b>privat</b>	<b>1 125</b>	<b>1 055</b>	<b>57</b>	<b>5</b>	<b>2</b>	<b>3</b>	<b>1</b>	<b>2</b>
	<b>insges.</b>	<b>1 277</b>	<b>1 193</b>	<b>65</b>	<b>9</b>	<b>2</b>	<b>5</b>	<b>1</b>	<b>2</b>
davon									
Fachklassen .....	zusam.	432	419	12	1	-	-	-	-
Klassen verwandter									
Ausbildungsberufe .....	zusam.	394	362	29	3	-	-	-	-
Berufsgrundbildungsjahr (koop.) ..	zusam.	34	33	1	-	-	-	-	-
Berufsgrundschuljahr .....	zusam.	14	14	-	-	-	-	-	-
Berufsvorbereitungsjahr .....	zusam.	202	192	9	-	-	-	-	1
Berufsintegrationsvorklasse .....	zusam.	2	1	1	-	-	-	-	-
Berufsintegrationsklasse .....	zusam.	4	4	-	-	-	-	-	-
Sprachintensivklasse .....	zusam.	-	-	-	-	-	-	-	-
Jungarbeiterklassen <sup>1)</sup> .....	zusam.	35	18	5	4	1	5	1	1
Klassen für Besucher									
von BvB-Maßnahmen .....	zusam.	160	150	8	1	1	-	-	-

1) Jungarbeiterklassen = JoA (Jugendliche ohne Ausbildungsvertrag).

## 3.3. Klassen nach wöchentlich erteilten Unterrichtsstunden

Gebiet ----- Art der Klasse	Schul- träger	Klassen ins- gesamt	davon mit										
			weniger als 5	5	6	7	8	9	10	11	12	13 bis 29	30 oder mehr
			Wochenstunden										
Oberbayern .....	staatl.	-	-	-	-	-	-	-	-	-	-	-	-
	komm.	27	-	-	-	-	-	6	2	-	14	4	1
	privat	423	-	-	3	-	9	121	8	2	19	110	151
	zusam.	450	-	-	3	-	9	127	10	2	33	114	152
Niederbayern .....	staatl.	-	-	-	-	-	-	-	-	-	-	-	-
	komm.	-	-	-	-	-	-	-	-	-	-	-	-
	privat	123	-	-	-	1	3	22	6	7	13	52	19
	zusam.	123	-	-	-	1	3	22	6	7	13	52	19
Oberpfalz .....	staatl.	-	-	-	-	-	-	-	-	-	-	-	-
	komm.	-	-	-	-	-	-	-	-	-	-	-	-
	privat	88	-	-	-	3	5	14	4	1	2	27	32
	zusam.	88	-	-	-	3	5	14	4	1	2	27	32
Oberfranken .....	staatl.	6	-	-	-	-	-	-	-	1	-	1	4
	komm.	-	-	-	-	-	-	-	-	-	-	-	-
	privat	77	-	-	-	-	1	12	1	5	1	34	23
	zusam.	83	-	-	-	-	1	12	1	6	1	35	27
Mittelfranken .....	staatl.	72	-	-	2	-	17	2	-	-	5	26	20
	komm.	47	-	-	-	-	-	6	4	-	-	15	22
	privat	56	-	-	-	1	2	4	-	2	8	26	13
	zusam.	175	-	-	2	1	19	12	4	2	13	67	55
Unterfranken .....	staatl.	-	-	-	-	-	-	-	-	-	-	-	-
	komm.	-	-	-	-	-	-	-	-	-	-	-	-
	privat	137	-	-	1	-	14	24	-	-	34	25	39
	zusam.	137	-	-	1	-	14	24	-	-	34	25	39
Schwaben .....	staatl.	-	-	-	-	-	-	-	-	-	-	-	-
	komm.	-	-	-	-	-	-	-	-	-	-	-	-
	privat	221	-	1	3	2	4	60	15	14	32	61	29
	zusam.	221	-	1	3	2	4	60	15	14	32	61	29
<b>Bayern</b>	staatl.	<b>78</b>	-	-	<b>2</b>	-	<b>17</b>	<b>2</b>	-	<b>1</b>	<b>5</b>	<b>27</b>	<b>24</b>
	komm.	<b>74</b>	-	-	-	-	-	<b>12</b>	<b>6</b>	-	<b>14</b>	<b>19</b>	<b>23</b>
	privat	<b>1 125</b>	-	<b>1</b>	<b>7</b>	<b>7</b>	<b>38</b>	<b>257</b>	<b>34</b>	<b>31</b>	<b>109</b>	<b>335</b>	<b>306</b>
	insges.	<b>1 277</b>	-	<b>1</b>	<b>9</b>	<b>7</b>	<b>55</b>	<b>271</b>	<b>40</b>	<b>32</b>	<b>128</b>	<b>381</b>	<b>353</b>
davon													
Fachklassen .....	zusam.	432	-	-	1	1	7	119	15	14	67	157	51
Klassen verwandter Ausbildungsberufe .....	zusam.	394	-	-	-	3	3	106	14	16	48	122	82
Berufsgrundbildungsjahr (koop.) ..	zusam.	34	-	-	-	-	-	-	-	-	-	22	12
Berufsgrundschuljahr .....	zusam.	14	-	-	-	-	-	-	-	-	-	-	14
Berufsvorbereitungsjahr .....	zusam.	202	-	-	-	-	-	-	-	-	-	11	191
Berufsintegrationsvorklasse .....	zusam.	2	-	-	-	-	-	-	-	-	-	1	1
Berufsintegrationsklasse .....	zusam.	4	-	-	-	-	-	-	-	-	-	2	2
Sprachintensivklasse .....	zusam.	-	-	-	-	-	-	-	-	-	-	-	-
Jungarbeiterklassen <sup>1)</sup> .....	zusam.	35	-	1	7	3	15	9	-	-	-	-	-
Klassen für Besucher von BvB-Maßnahmen .....	zusam.	160	-	-	1	-	30	37	11	2	13	66	-

1) Jungarbeiterklassen = JoA (Jugendliche ohne Ausbildungsvertrag).

## 3.4. Klassen nach der Unterrichtsorganisation

Gebiet	Schul-träger	Klassen ins-gesamt	darunter				von den Klassen haben						
							Teilzeitunterricht				Vollzeitunterricht		
			Fach-klassen (einschl. BGJ-k) <sup>1)</sup>	Klassen verwand-ter Aus-bildungs-berufe	Klassen für Jung-arbeiter <sup>2)</sup>	Klassen für Be-sucher von BvB-Maß-nahmen	wöchentlichen Einzeltagesunterricht	dar. Berufs-grund-bildungs-jahr (BGJ/k)	Block-unterricht	dar. Berufs-grund-bildungs-jahr (BGJ/k)	Berufs-grund-schuljahr (BGJ/s)	Berufs-vorberei-tungsjahr (BVJ)	Berufs-inte-grations-jahr (BIK) <sup>3)</sup>
Oberbayern .....	staatl.	-	-	-	-	-	-	-	-	-	-	-	-
	komm.	27	14	9	-	3	26	-	-	-	-	-	1
	privat	423	180	129	7	37	261	12	92	5	7	61	2
	zusam.	450	194	138	7	40	287	12	92	5	7	61	3
Niederbayern .....	staatl.	-	-	-	-	-	-	-	-	-	-	-	-
	komm.	-	-	-	-	-	-	-	-	-	-	-	-
	privat	123	59	41	-	11	104	3	7	-	1	11	-
	zusam.	123	59	41	-	11	104	3	7	-	1	11	-
Oberpfalz .....	staatl.	-	-	-	-	-	-	-	-	-	-	-	-
	komm.	-	-	-	-	-	-	-	-	-	-	-	-
	privat	88	16	41	-	12	54	1	15	3	1	18	-
	zusam.	88	16	41	-	12	54	1	15	3	1	18	-
Oberfranken .....	staatl.	6	1	-	-	1	2	-	-	-	-	4	-
	komm.	-	-	-	-	-	-	-	-	-	-	-	-
	privat	77	19	27	-	6	52	1	-	-	1	23	1
	zusam.	83	20	27	-	7	54	1	-	-	1	27	1
Mittelfranken .....	staatl.	72	17	11	7	17	52	-	-	-	-	20	-
	komm.	47	25	16	-	6	25	-	22	2	-	-	-
	privat	56	20	8	1	13	42	-	-	-	2	12	-
	zusam.	175	62	35	8	36	119	-	22	2	2	32	-
Unterfranken .....	staatl.	-	-	-	-	-	-	-	-	-	-	-	-
	komm.	-	-	-	-	-	-	-	-	-	-	-	-
	privat	137	53	22	10	26	96	3	15	-	-	24	2
	zusam.	137	53	22	10	26	96	3	15	-	-	24	2
Schwaben .....	staatl.	-	-	-	-	-	-	-	-	-	-	-	-
	komm.	-	-	-	-	-	-	-	-	-	-	-	-
	privat	221	62	90	10	28	188	2	2	2	2	29	-
	zusam.	221	62	90	10	28	188	2	2	2	2	29	-
<b>Bayern</b>	<b>staatl.</b>	<b>78</b>	<b>18</b>	<b>11</b>	<b>7</b>	<b>18</b>	<b>54</b>	<b>-</b>	<b>-</b>	<b>-</b>	<b>-</b>	<b>24</b>	<b>-</b>
	<b>komm.</b>	<b>74</b>	<b>39</b>	<b>25</b>	<b>-</b>	<b>9</b>	<b>51</b>	<b>-</b>	<b>22</b>	<b>2</b>	<b>-</b>	<b>-</b>	<b>1</b>
	<b>privat</b>	<b>1 125</b>	<b>409</b>	<b>358</b>	<b>28</b>	<b>133</b>	<b>797</b>	<b>22</b>	<b>131</b>	<b>10</b>	<b>14</b>	<b>178</b>	<b>5</b>
	<b>insges.</b>	<b>1 277</b>	<b>466</b>	<b>394</b>	<b>35</b>	<b>160</b>	<b>902</b>	<b>22</b>	<b>153</b>	<b>12</b>	<b>14</b>	<b>202</b>	<b>6</b>

1) BGJ-k = Berufsgrundbildungsjahr (kooperativ).

2) Jungarbeiterklassen = JoA (Jugendliche ohne Ausbildungsvertrag).

3) BIK = Berufsintegrations(vor)klasse und Sprachintensivklasse.

## 3.5. Fachklassen nach Jahrgangsstufen

Gebiet	Schul-träger	Fachklassen insgesamt	davon in									
			Jahrgangsstufe				kombinierten Jahrgangsstufen					
			10	11	12	13	10/11	11/12	12/13	10/11/12	sonstige	
Fachklassen ohne Berufsgrundbildungsjahr (kooperativ)												
Oberbayern .....	staatl.	-	-	-	-	-	-	-	-	-	-	-
	komm.	14	1	1	4	2	2	-	-	4	-	
	privat	163	34	52	53	9	8	1	-	3	3	
	zusam.	177	35	53	57	11	10	1	-	7	3	
Niederbayern .....	staatl.	-	-	-	-	-	-	-	-	-	-	-
	komm.	-	-	-	-	-	-	-	-	-	-	-
	privat	56	20	20	13	-	1	2	-	-	-	
	zusam.	56	20	20	13	-	1	2	-	-	-	
Oberpfalz .....	staatl.	-	-	-	-	-	-	-	-	-	-	-
	komm.	-	-	-	-	-	-	-	-	-	-	-
	privat	12	4	4	4	-	-	-	-	-	-	
	zusam.	12	4	4	4	-	-	-	-	-	-	
Oberfranken .....	staatl.	1	-	-	-	-	-	1	-	-	-	
	komm.	-	-	-	-	-	-	-	-	-	-	
	privat	18	5	4	3	-	1	3	-	1	1	
	zusam.	19	5	4	3	-	1	4	-	1	1	
Mittelfranken .....	staatl.	17	11	3	3	-	-	-	-	-	-	
	komm.	23	1	14	6	-	-	2	-	-	-	
	privat	20	5	3	2	-	-	5	1	3	1	
	zusam.	60	17	20	11	-	-	7	1	3	1	
Unterfranken .....	staatl.	-	-	-	-	-	-	-	-	-	-	
	komm.	-	-	-	-	-	-	-	-	-	-	
	privat	50	12	15	13	1	3	4	-	2	-	
	zusam.	50	12	15	13	1	3	4	-	2	-	
Schwaben .....	staatl.	-	-	-	-	-	-	-	-	-	-	
	komm.	-	-	-	-	-	-	-	-	-	-	
	privat	58	20	20	15	1	1	1	-	-	-	
	zusam.	58	20	20	15	1	1	1	-	-	-	
<b>Bayern</b>	staatl.	18	11	3	3	-	-	1	-	-	-	
	komm.	37	2	15	10	2	2	2	-	4	-	
	privat	377	100	118	103	11	14	16	1	9	5	
	zusam.	432	113	136	116	13	16	19	1	13	5	
Berufsgrundbildungsjahr (kooperativ)												
Oberbayern .....	staatl.	-	-	-	-	-	-	-	-	-	-	
	komm.	-	-	-	-	-	-	-	-	-	-	
	privat	17	17	-	-	-	-	-	-	-	-	
	zusam.	17	17	-	-	-	-	-	-	-	-	
Niederbayern .....	staatl.	-	-	-	-	-	-	-	-	-	-	
	komm.	-	-	-	-	-	-	-	-	-	-	
	privat	3	3	-	-	-	-	-	-	-	-	
	zusam.	3	3	-	-	-	-	-	-	-	-	
Oberpfalz .....	staatl.	-	-	-	-	-	-	-	-	-	-	
	komm.	-	-	-	-	-	-	-	-	-	-	
	privat	4	4	-	-	-	-	-	-	-	-	
	zusam.	4	4	-	-	-	-	-	-	-	-	
Oberfranken .....	staatl.	-	-	-	-	-	-	-	-	-	-	
	komm.	-	-	-	-	-	-	-	-	-	-	
	privat	1	1	-	-	-	-	-	-	-	-	
	zusam.	1	1	-	-	-	-	-	-	-	-	
Mittelfranken .....	staatl.	-	-	-	-	-	-	-	-	-	-	
	komm.	2	2	-	-	-	-	-	-	-	-	
	privat	-	-	-	-	-	-	-	-	-	-	
	zusam.	2	2	-	-	-	-	-	-	-	-	
Unterfranken .....	staatl.	-	-	-	-	-	-	-	-	-	-	
	komm.	-	-	-	-	-	-	-	-	-	-	
	privat	3	3	-	-	-	-	-	-	-	-	
	zusam.	3	3	-	-	-	-	-	-	-	-	
Schwaben .....	staatl.	-	-	-	-	-	-	-	-	-	-	
	komm.	-	-	-	-	-	-	-	-	-	-	
	privat	4	4	-	-	-	-	-	-	-	-	
	zusam.	4	4	-	-	-	-	-	-	-	-	
<b>Bayern</b>	staatl.	-	-	-	-	-	-	-	-	-	-	
	komm.	2	2	-	-	-	-	-	-	-	-	
	privat	32	32	-	-	-	-	-	-	-	-	
	zusam.	34	34	-	-	-	-	-	-	-	-	
Fachklassen insgesamt												
<b>Bayern</b>	staatl.	18	11	3	3	-	-	1	-	-	-	
	komm.	39	4	15	10	2	2	2	-	4	-	
	privat	409	132	118	103	11	14	16	1	9	5	
	insges.	466	147	136	116	13	16	19	1	13	5	

## 3.6. Klassen mit Blockunterricht nach Jahrgangsstufen

Gebiet	Schul- träger	Klassen mit Blockunter- richt	davon in									
			Jahrgangsstufe				kombinierten Jahrgangsstufen					
			10	11	12	13	10/11	11/12	12/13	10/11/12	sonstige	
Oberbayern .....	staatl.	-	-	-	-	-	-	-	-	-	-	-
	komm.	-	-	-	-	-	-	-	-	-	-	-
	privat zusam.	92	30	31	25	6	-	-	-	-	-	-
Niederbayern .....	staatl.	-	-	-	-	-	-	-	-	-	-	-
	komm.	-	-	-	-	-	-	-	-	-	-	-
	privat zusam.	7	3	2	2	-	-	-	-	-	-	-
Oberpfalz .....	staatl.	-	-	-	-	-	-	-	-	-	-	-
	komm.	-	-	-	-	-	-	-	-	-	-	-
	privat zusam.	15	5	4	4	2	-	-	-	-	-	-
Oberfranken .....	staatl.	-	-	-	-	-	-	-	-	-	-	-
	komm.	-	-	-	-	-	-	-	-	-	-	-
	privat zusam.	-	-	-	-	-	-	-	-	-	-	-
Mittelfranken .....	staatl.	-	-	-	-	-	-	-	-	-	-	-
	komm.	22	6	5	3	2	1	5	-	-	-	-
	privat zusam.	-	-	-	-	-	-	-	-	-	-	-
Unterfranken .....	staatl.	-	-	-	-	-	-	-	-	-	-	-
	komm.	-	-	-	-	-	-	-	-	-	-	-
	privat zusam.	15	4	5	5	1	-	-	-	-	-	-
Schwaben .....	staatl.	-	-	-	-	-	-	-	-	-	-	-
	komm.	-	-	-	-	-	-	-	-	-	-	-
	privat zusam.	2	2	-	-	-	-	-	-	-	-	-
<b>Bayern</b>	staatl.	-	-	-	-	-	-	-	-	-	-	-
	komm.	22	6	5	3	2	1	5	-	-	-	-
	privat	131	44	42	36	9	-	-	-	-	-	-
	<b>insges.</b>	<b>153</b>	<b>50</b>	<b>47</b>	<b>39</b>	<b>11</b>	<b>1</b>	<b>5</b>	-	-	-	-

## 3.7. Klassen mit Blockunterricht nach Klassenarten

Gebiet	Schul- träger	Klassen mit Block- unterricht insgesamt	darunter sind					
			Fach- klassen (ohne BGJ/k) <sup>1)</sup>	Klassen verwandter Ausbildungs- berufe	BGJ/k- Klassen <sup>1)</sup>	Jung- arbeiter- klassen <sup>2)</sup>	Klassen für Besucher von BVB- Maßnahmen	
Oberbayern .....	staatl.	-	-	-	-	-	-	-
	komm.	-	-	-	-	-	-	-
	privat	92	37	50	5	-	-	
	zusam.	92	37	50	5	-	-	
Niederbayern .....	staatl.	-	-	-	-	-	-	-
	komm.	-	-	-	-	-	-	-
	privat	7	1	6	-	-	-	
	zusam.	7	1	6	-	-	-	
Oberpfalz .....	staatl.	-	-	-	-	-	-	-
	komm.	-	-	-	-	-	-	-
	privat	15	1	11	3	-	-	
	zusam.	15	1	11	3	-	-	
Oberfranken .....	staatl.	-	-	-	-	-	-	-
	komm.	-	-	-	-	-	-	-
	privat	-	-	-	-	-	-	-
	zusam.	-	-	-	-	-	-	-
Mittelfranken .....	staatl.	-	-	-	-	-	-	-
	komm.	22	5	15	2	-	-	
	privat	-	-	-	-	-	-	
	zusam.	22	5	15	2	-	-	
Unterfranken .....	staatl.	-	-	-	-	-	-	-
	komm.	-	-	-	-	-	-	-
	privat	15	12	3	-	-	-	
	zusam.	15	12	3	-	-	-	
Schwaben .....	staatl.	-	-	-	-	-	-	-
	komm.	-	-	-	-	-	-	-
	privat	2	-	-	2	-	-	
	zusam.	2	-	-	2	-	-	
<b>Bayern</b>	<b>staatl.</b>	<b>-</b>	<b>-</b>	<b>-</b>	<b>-</b>	<b>-</b>	<b>-</b>	<b>-</b>
	<b>komm.</b>	<b>22</b>	<b>5</b>	<b>15</b>	<b>2</b>	<b>-</b>	<b>-</b>	
	<b>privat</b>	<b>131</b>	<b>51</b>	<b>70</b>	<b>10</b>	<b>-</b>	<b>-</b>	
	<b>insges.</b>	<b>153</b>	<b>56</b>	<b>85</b>	<b>12</b>	<b>-</b>	<b>-</b>	

1) BGJ-k = Berufsgrundbildungsjahr (kooperativ).

2) Jungarbeiterklassen = JoA (Jugendliche ohne Ausbildungsvertrag).

**3.8. Klassen mit Blockunterricht nach Unterrichtswochen  
und Anzahl der Blöcke (Unterrichtsabschnitte)**

Gebiet ----- Blöcke (Unterrichtsabschnitte)	Schul- träger	Klassen mit Block- unterricht insgesamt	davon Klassen mit								
			1	3	5	7	9	11	15	19 oder mehr	
			bis								
			2	4	6	8	10	14	18	Unterrichtswochen	
Oberbayern .....	staatlich	-	-	-	-	-	-	-	-	-	-
	kommunal	-	-	-	-	-	-	-	-	-	-
	privat	92	-	6	-	-	23	56	6	1	
	<b>zusammen</b>	<b>92</b>	<b>-</b>	<b>6</b>	<b>-</b>	<b>-</b>	<b>23</b>	<b>56</b>	<b>6</b>	<b>1</b>	
Niederbayern .....	staatlich	-	-	-	-	-	-	-	-	-	
	kommunal	-	-	-	-	-	-	-	-	-	
	privat	7	-	-	-	-	6	1	-	-	
	<b>zusammen</b>	<b>7</b>	<b>-</b>	<b>-</b>	<b>-</b>	<b>-</b>	<b>6</b>	<b>1</b>	<b>-</b>	<b>-</b>	
Oberpfalz .....	staatlich	-	-	-	-	-	-	-	-	-	
	kommunal	-	-	-	-	-	-	-	-	-	
	privat	15	-	2	-	1	7	5	-	-	
	<b>zusammen</b>	<b>15</b>	<b>-</b>	<b>2</b>	<b>-</b>	<b>1</b>	<b>7</b>	<b>5</b>	<b>-</b>	<b>-</b>	
Oberfranken .....	staatlich	-	-	-	-	-	-	-	-	-	
	kommunal	-	-	-	-	-	-	-	-	-	
	privat	-	-	-	-	-	-	-	-	-	
	<b>zusammen</b>	<b>-</b>	<b>-</b>	<b>-</b>	<b>-</b>	<b>-</b>	<b>-</b>	<b>-</b>	<b>-</b>	<b>-</b>	
Mittelfranken .....	staatlich	-	-	-	-	-	-	-	-	-	
	kommunal	22	-	2	-	-	1	19	-	-	
	privat	-	-	-	-	-	-	-	-	-	
	<b>zusammen</b>	<b>22</b>	<b>-</b>	<b>2</b>	<b>-</b>	<b>-</b>	<b>1</b>	<b>19</b>	<b>-</b>	<b>-</b>	
Unterfranken .....	staatlich	-	-	-	-	-	-	-	-	-	
	kommunal	-	-	-	-	-	-	-	-	-	
	privat	15	-	1	-	-	-	14	-	-	
	<b>zusammen</b>	<b>15</b>	<b>-</b>	<b>1</b>	<b>-</b>	<b>-</b>	<b>-</b>	<b>14</b>	<b>-</b>	<b>-</b>	
Schwaben .....	staatlich	-	-	-	-	-	-	-	-	-	
	kommunal	-	-	-	-	-	-	-	-	-	
	privat	2	-	-	-	-	-	2	-	-	
	<b>zusammen</b>	<b>2</b>	<b>-</b>	<b>-</b>	<b>-</b>	<b>-</b>	<b>-</b>	<b>2</b>	<b>-</b>	<b>-</b>	
<b>Bayern</b>	<b>staatlich</b>	<b>-</b>	<b>-</b>	<b>-</b>	<b>-</b>	<b>-</b>	<b>-</b>	<b>-</b>	<b>-</b>	<b>-</b>	
	<b>kommunal</b>	<b>22</b>	<b>-</b>	<b>2</b>	<b>-</b>	<b>-</b>	<b>1</b>	<b>19</b>	<b>-</b>	<b>-</b>	
	<b>privat</b>	<b>131</b>	<b>-</b>	<b>9</b>	<b>-</b>	<b>1</b>	<b>36</b>	<b>78</b>	<b>6</b>	<b>1</b>	
	<b>insgesamt</b>	<b>153</b>	<b>-</b>	<b>11</b>	<b>-</b>	<b>1</b>	<b>37</b>	<b>97</b>	<b>6</b>	<b>1</b>	
davon werden unterrichtet in:											
einem Block .....	zusammen	-	-	-	-	-	-	-	-	-	
2 Blöcken .....	zusammen	2	-	2	-	-	-	-	-	-	
3 Blöcken .....	zusammen	11	-	9	-	-	1	-	-	1	
4 Blöcken .....	zusammen	1	-	-	-	-	1	-	-	-	
5 Blöcken .....	zusammen	8	-	-	-	-	-	8	-	-	
6 Blöcken .....	zusammen	11	-	-	-	-	3	8	-	-	
7 Blöcken .....	zusammen	9	-	-	-	-	3	6	-	-	
8 Blöcken .....	zusammen	6	-	-	-	1	3	2	-	-	
9 - 10 Blöcken .....	zusammen	28	-	-	-	-	26	2	-	-	
11 - 14 Blöcken .....	zusammen	72	-	-	-	-	-	71	1	-	
15 - 18 Blöcken .....	zusammen	5	-	-	-	-	-	-	5	-	
19 oder mehr Blöcken .....	zusammen	-	-	-	-	-	-	-	-	-	

Berufsschulen zur sonderpädagogischen Förderung in Bayern 2016/17 - Klassen  
**3.9. Klassen des Berufsgrundschuljahres, Berufsgrundbildungsjahres (kooperativ),  
 Berufsvorbereitungsjahres und der Berufsintegrationsklassen nach Berufsfeldern**

Berufsfeld	Klassen insgesamt	davon im Regierungsbezirk						
		Ober- bayern	Nieder- bayern	Ober- pfalz	Ober- franken	Mittel- franken	Unter- franken	Schwa- ben
Berufsgrundschuljahr								
Agrarwirtschaft .....	1	1	-	-	-	-	-	-
Metalltechnik .....	1	-	-	-	-	1	-	-
Bautechnik .....	3	2	-	1	-	-	-	-
Bau- und Holztechnik (Mischgruppe) ...	1	-	-	-	1	-	-	-
Holztechnik .....	8	4	1	-	-	1	-	2
Farbtechnik und Raumgestaltung .....	-	-	-	-	-	-	-	-
Ernährung und Hauswirtschaft .....	-	-	-	-	-	-	-	-
<b>Insgesamt</b>	<b>14</b>	<b>7</b>	<b>1</b>	<b>1</b>	<b>1</b>	<b>2</b>	<b>-</b>	<b>2</b>
Berufsgrundbildungsjahr (kooperativ)								
Wirtschaft .....	-	-	-	-	-	-	-	-
Metall .....	9	5	-	1	1	1	-	1
Fahrzeugtechnik .....	6	4	-	1	-	-	1	-
Elektro .....	-	-	-	-	-	-	-	-
Bautechnik .....	7	2	-	2	-	-	-	3
Holztechnik .....	1	-	1	-	-	-	-	-
Bekleidung .....	1	-	-	-	-	1	-	-
Chemie .....	-	-	-	-	-	-	-	-
Drucktechnik .....	-	-	-	-	-	-	-	-
Farb- und Raumgestaltung .....	2	2	-	-	-	-	-	-
Gesundheit .....	-	-	-	-	-	-	-	-
Körperpflege .....	2	1	-	-	-	-	1	-
Ernährung/Hauswirtschaft .....	4	3	1	-	-	-	-	-
Agrarwirtschaft .....	2	-	1	-	-	-	1	-
Sonstige Berufe .....	-	-	-	-	-	-	-	-
Jugendliche ohne Ausbildungsvertrag .	-	-	-	-	-	-	-	-
<b>Insgesamt</b>	<b>34</b>	<b>17</b>	<b>3</b>	<b>4</b>	<b>1</b>	<b>2</b>	<b>3</b>	<b>4</b>
Berufsvorbereitungsjahr								
Berufsvorbereitungsjahr .....	202	61	11	18	27	32	24	29
<b>Insgesamt</b>	<b>202</b>	<b>61</b>	<b>11</b>	<b>18</b>	<b>27</b>	<b>32</b>	<b>24</b>	<b>29</b>
Berufsintegrationsklassen								
Berufsintegrationsvorklasse .....	2	2	-	-	-	-	-	-
Berufsintegrationsklasse .....	4	1	-	-	1	-	2	-
Sprachintensivklasse .....	-	-	-	-	-	-	-	-
<b>Insgesamt</b>	<b>6</b>	<b>3</b>	<b>-</b>	<b>-</b>	<b>1</b>	<b>-</b>	<b>2</b>	<b>-</b>





3.10. Klassen nach Berufsfeldern und Jahrgangsstufen<sup>1)</sup>

Berufsfeld	Klassen insgesamt	davon in										
		Jahrgangsstufe						kombinierten Jahrgangsstufen				
		F1 <sup>2)</sup>	F2 <sup>3)</sup>	10	11	12	13	10/11	11/12	12/13	10/11/12	sonstige
Staatliche Berufsschulen zur sonderpädagogischen Förderung												
Wirtschaft .....	8	-	-	7	1	-	-	-	-	-	-	-
Metalltechnik .....	6	-	-	3	1	2	-	-	-	-	-	-
Fahrzeugtechnik .....	-	-	-	-	-	-	-	-	-	-	-	-
Elektrotechnik .....	-	-	-	-	-	-	-	-	-	-	-	-
Bautechnik .....	-	-	-	-	-	-	-	-	-	-	-	-
Holztechnik .....	3	-	-	1	1	1	-	-	-	-	-	-
Bekleidung .....	-	-	-	-	-	-	-	-	-	-	-	-
Chemie .....	-	-	-	-	-	-	-	-	-	-	-	-
Drucktechnik .....	-	-	-	-	-	-	-	-	-	-	-	-
Farb- und Raumgestaltung .....	3	-	-	1	1	1	-	-	-	-	-	-
Gesundheit .....	-	-	-	-	-	-	-	-	-	-	-	-
Körperpflege .....	-	-	-	-	-	-	-	-	-	-	-	-
Ernährung und Hauswirtschaft .....	7	-	-	5	1	1	-	-	-	-	-	-
Agrarwirtschaft .....	2	-	-	1	-	-	-	-	1	-	-	-
Sonstige Berufe .....	-	-	-	-	-	-	-	-	-	-	-	-
Berufsgrundschuljahr .....	-	-	-	-	-	-	-	-	-	-	-	-
Berufsvorbereitungsjahr .....	24	-	-	24	-	-	-	-	-	-	-	-
Berufsintegrationsvorklasse .....	-	-	-	-	-	-	-	-	-	-	-	-
Berufsintegrationsklasse .....	-	-	-	-	-	-	-	-	-	-	-	-
Sprachintensivklasse .....	-	-	-	-	-	-	-	-	-	-	-	-
Jugendliche ohne Ausbildungsvtr. ....	25	-	-	21	2	2	-	-	-	-	-	-
<b>Zusammen</b>	<b>78</b>	-	-	<b>63</b>	<b>7</b>	<b>7</b>	-	-	<b>1</b>	-	-	-
Kommunale Berufsschulen zur sonderpädagogischen Förderung												
Wirtschaft .....	12	-	-	3	8	1	-	-	-	-	-	-
Metalltechnik .....	15	-	-	2	5	4	2	-	1	1	-	-
Fahrzeugtechnik .....	3	-	-	-	-	1	1	1	-	-	-	-
Elektrotechnik .....	-	-	-	-	-	-	-	-	-	-	-	-
Bautechnik .....	-	-	-	-	-	-	-	-	-	-	-	-
Holztechnik .....	3	-	-	1	1	-	-	-	-	-	1	-
Bekleidung .....	3	-	-	1	1	-	-	-	-	-	1	-
Chemie .....	-	-	-	-	-	-	-	-	-	-	-	-
Drucktechnik .....	3	-	-	-	-	-	-	1	-	-	2	-
Farb- und Raumgestaltung .....	4	-	-	-	-	2	-	1	-	-	1	-
Gesundheit .....	-	-	-	-	-	-	-	-	-	-	-	-
Körperpflege .....	-	-	-	-	-	-	-	-	-	-	-	-
Ernährung und Hauswirtschaft .....	12	-	-	1	4	3	-	-	4	-	-	-
Agrarwirtschaft .....	4	-	-	-	-	2	-	-	-	-	2	-
Sonstige Berufe .....	5	-	-	1	1	1	1	1	-	-	-	-
Berufsgrundschuljahr .....	-	-	-	-	-	-	-	-	-	-	-	-
Berufsvorbereitungsjahr .....	-	-	-	-	-	-	-	-	-	-	-	-
Berufsintegrationsvorklasse .....	-	-	-	-	-	-	-	-	-	-	-	-
Berufsintegrationsklasse .....	1	-	1	-	-	-	-	-	-	-	-	-
Sprachintensivklasse .....	-	-	-	-	-	-	-	-	-	-	-	-
Jugendliche ohne Ausbildungsvtr. ....	9	-	-	9	-	-	-	-	-	-	-	-
<b>Zusammen</b>	<b>74</b>	-	<b>1</b>	<b>18</b>	<b>20</b>	<b>14</b>	<b>4</b>	<b>4</b>	<b>5</b>	<b>1</b>	<b>7</b>	-

1) Abweichungen gegenüber anderen Tabellen beruhen auf der differenzierten Auswertungssystematik.

2) F1 = Berufsintegrationsvorklasse 1. Jahr / Sprachintensivklasse.

3) F2 = Berufsintegrationsklasse 2. Jahr.

Noch: 3.10. Klassen nach Berufsfeldern und Jahrgangsstufen<sup>1)</sup>

Berufsfeld	Klassen insgesamt	davon in										
		Jahrgangsstufe						kombinierten Jahrgangsstufen				
		F1 <sup>2)</sup>	F2 <sup>3)</sup>	10	11	12	13	10/11	11/12	12/13	10/11/12	sonstige
Private Berufsschulen zur sonderpädagogischen Förderung												
Wirtschaft .....	134	-	-	55	56	18	-	1	4	-	-	-
Metalltechnik .....	110	-	-	29	30	25	14	3	-	5	-	4
Fahrzeugtechnik .....	34	-	-	8	10	7	8	-	1	-	-	-
Elektrotechnik .....	11	-	-	3	3	2	-	-	-	-	3	-
Bautechnik .....	35	-	-	11	12	8	-	-	2	-	2	-
Holztechnik .....	46	-	-	10	13	18	-	2	3	-	-	-
Bekleidung .....	2	-	-	1	1	-	-	-	-	-	-	-
Chemie .....	1	-	-	1	-	-	-	-	-	-	-	-
Drucktechnik .....	5	-	-	1	1	1	-	-	-	-	2	-
Farb- und Raumgestaltung .....	77	-	-	25	20	23	-	2	2	1	2	2
Gesundheit .....	-	-	-	-	-	-	-	-	-	-	-	-
Körperpflege .....	34	-	-	10	12	11	-	-	1	-	-	-
Ernährung und Hauswirtschaft .....	185	-	-	57	51	56	-	6	7	-	5	3
Agrarwirtschaft .....	61	-	-	16	19	20	-	3	1	1	1	-
Sonstige Berufe .....	28	-	-	10	7	2	1	3	3	1	1	-
Berufsgrundschuljahr .....	14	-	-	14	-	-	-	-	-	-	-	-
Berufsvorbereitungsjahr .....	178	-	-	178	-	-	-	-	-	-	-	-
Berufsintegrationsvorklasse .....	2	2	-	-	-	-	-	-	-	-	-	-
Berufsintegrationsklasse .....	3	-	3	-	-	-	-	-	-	-	-	-
Sprachintensivklasse .....	-	-	-	-	-	-	-	-	-	-	-	-
Jugendliche ohne Ausbildungsvtr. ....	165	-	-	143	7	4	-	3	2	-	3	3
<b>Zusammen</b>	<b>1 125</b>	<b>2</b>	<b>3</b>	<b>572</b>	<b>242</b>	<b>195</b>	<b>23</b>	<b>23</b>	<b>26</b>	<b>8</b>	<b>19</b>	<b>12</b>
Berufsschulen zur sonderpädagogischen Förderung insgesamt												
Wirtschaft .....	154	-	-	65	65	19	-	1	4	-	-	-
Metalltechnik .....	131	-	-	34	36	31	16	3	1	6	-	4
Fahrzeugtechnik .....	37	-	-	8	10	8	9	1	1	-	-	-
Elektrotechnik .....	11	-	-	3	3	2	-	-	-	-	3	-
Bautechnik .....	35	-	-	11	12	8	-	-	2	-	2	-
Holztechnik .....	52	-	-	12	15	19	-	2	3	-	1	-
Bekleidung .....	5	-	-	2	2	-	-	-	-	-	1	-
Chemie .....	1	-	-	1	-	-	-	-	-	-	-	-
Drucktechnik .....	8	-	-	1	1	1	-	1	-	-	4	-
Farb- und Raumgestaltung .....	84	-	-	26	21	26	-	3	2	1	3	2
Gesundheit .....	-	-	-	-	-	-	-	-	-	-	-	-
Körperpflege .....	34	-	-	10	12	11	-	-	1	-	-	-
Ernährung und Hauswirtschaft .....	204	-	-	63	56	60	-	6	11	-	5	3
Agrarwirtschaft .....	67	-	-	17	19	22	-	3	2	1	3	-
Sonstige Berufe .....	33	-	-	11	8	3	2	4	3	1	1	-
Berufsgrundschuljahr .....	14	-	-	14	-	-	-	-	-	-	-	-
Berufsvorbereitungsjahr .....	202	-	-	202	-	-	-	-	-	-	-	-
Berufsintegrationsvorklasse .....	2	2	-	-	-	-	-	-	-	-	-	-
Berufsintegrationsklasse .....	4	-	4	-	-	-	-	-	-	-	-	-
Sprachintensivklasse .....	-	-	-	-	-	-	-	-	-	-	-	-
Jugendliche ohne Ausbildungsvtr. ....	199	-	-	173	9	6	-	3	2	-	3	3
<b>Insgesamt</b>	<b>1 277</b>	<b>2</b>	<b>4</b>	<b>653</b>	<b>269</b>	<b>216</b>	<b>27</b>	<b>27</b>	<b>32</b>	<b>9</b>	<b>26</b>	<b>12</b>

1) Abweichungen gegenüber anderen Tabellen beruhen auf der differenzierten Auswertungssystematik.

2) F1 = Berufsintegrationsvorklasse 1. Jahr / Sprachintensivklasse.

3) F2 = Berufsintegrationsklasse 2. Jahr.

## 4.1. Schüler nach Jahrgangsstufen

Gebiet	Schul-träger	Schüler ins- gesamt	davon in Jahrgangsstufe													
			F1 <sup>1)</sup>			F2 <sup>2)</sup>			10		11		12		13	
			zu- sammen	männ- lich		zu- sammen	männ- lich		zu- sammen	männ- lich	zu- sammen	männ- lich	zu- sammen	männ- lich	zu- sammen	männ- lich
Oberbayern .....	staatl.	-	-	-	-	-	-	-	-	-	-	-	-	-	-	
	komm.	159	-	-	9	6	37	23	21	10	14	10	9	8		
	privat	4 240	34	31	-	-	2 037	1 314	1 016	715	730	537	136	128		
	zusam.	4 399	34	31	9	6	2 074	1 337	1 037	725	744	547	145	136		
Niederbayern ...	staatl.	-	-	-	-	-	-	-	-	-	-	-	-	-		
	komm.	-	-	-	-	-	-	-	-	-	-	-	-	-		
	privat	1 111	-	-	-	-	592	426	261	198	205	155	23	23		
	zusam.	1 111	-	-	-	-	592	426	261	198	205	155	23	23		
Oberpfalz .....	staatl.	-	-	-	-	-	-	-	-	-	-	-	-	-		
	komm.	-	-	-	-	-	-	-	-	-	-	-	-	-		
	privat	1 039	-	-	-	-	586	400	209	150	202	157	42	42		
	zusam.	1 039	-	-	-	-	586	400	209	150	202	157	42	42		
Oberfranken ....	staatl.	69	-	-	-	-	65	40	-	-	-	-	-	-		
	komm.	-	-	-	-	-	-	-	-	-	-	-	-	-		
	privat	764	-	-	11	11	449	270	102	58	46	19	-	-		
	zusam.	833	-	-	11	11	514	310	102	58	46	19	-	-		
Mittelfranken ....	staatl.	954	-	-	-	-	735	432	101	72	118	79	-	-		
	komm.	459	-	-	-	-	110	69	180	102	106	71	15	15		
	privat	571	-	-	-	-	342	220	43	20	38	13	-	-		
	zusam.	1 984	-	-	-	-	1 187	721	324	194	262	163	15	15		
Unterfranken ...	staatl.	-	-	-	-	-	-	-	-	-	-	-	-	-		
	komm.	-	-	-	-	-	-	-	-	-	-	-	-	-		
	privat	1 442	-	-	29	20	876	536	217	130	188	113	4	4		
	zusam.	1 442	-	-	29	20	876	536	217	130	188	113	4	4		
Schwaben .....	staatl.	-	-	-	-	-	-	-	-	-	-	-	-	-		
	komm.	-	-	-	-	-	-	-	-	-	-	-	-	-		
	privat	2 420	-	-	-	-	1 225	782	537	334	417	262	20	19		
	zusam.	2 420	-	-	-	-	1 225	782	537	334	417	262	20	19		
<b>Bayern</b>	staatl.	<b>1 023</b>	-	-	-	-	<b>800</b>	<b>472</b>	<b>101</b>	<b>72</b>	<b>118</b>	<b>79</b>	-	-		
	komm.	<b>618</b>	-	-	<b>9</b>	<b>6</b>	<b>147</b>	<b>92</b>	<b>201</b>	<b>112</b>	<b>120</b>	<b>81</b>	<b>24</b>	<b>23</b>		
	privat	<b>11 587</b>	<b>34</b>	<b>31</b>	<b>40</b>	<b>31</b>	<b>6 107</b>	<b>3 948</b>	<b>2 385</b>	<b>1 605</b>	<b>1 826</b>	<b>1 256</b>	<b>225</b>	<b>216</b>		
	insges.	<b>13 228</b>	<b>34</b>	<b>31</b>	<b>49</b>	<b>37</b>	<b>7 054</b>	<b>4 512</b>	<b>2 687</b>	<b>1 789</b>	<b>2 064</b>	<b>1 416</b>	<b>249</b>	<b>239</b>		

1) F1 = Berufsintegrationsvorklasse 1. Jahr / Sprachintensivklasse.

2) F2 = Berufsintegrationsklasse 2. Jahr.

## 4.2. Schüler nach Alter, Geschlecht und Schulträger

Alter	Geschlecht	Schüler insgesamt	davon an		
			staatlichen	kommunalen	privaten
			Berufsschulen zur sonderpädagogischen Förderung		
15 Jahre oder jünger .....	zusammen	641	73	-	568
	männlich	403	37	-	366
16 Jahre .....	zusammen	2 170	278	31	1 861
	männlich	1 398	160	22	1 216
17 Jahre .....	zusammen	2 761	284	70	2 407
	männlich	1 834	178	42	1 614
18 Jahre .....	zusammen	2 614	174	142	2 298
	männlich	1 791	109	86	1 596
19 Jahre .....	zusammen	1 990	127	140	1 723
	männlich	1 343	84	88	1 171
20 Jahre .....	zusammen	1 183	48	91	1 044
	männlich	789	34	53	702
21 Jahre .....	zusammen	601	15	43	543
	männlich	396	6	27	363
22 Jahre .....	zusammen	359	9	27	323
	männlich	245	9	15	221
23 Jahre .....	zusammen	258	8	20	230
	männlich	180	6	13	161
24 Jahre .....	zusammen	169	1	12	156
	männlich	112	-	7	105
25 Jahre .....	zusammen	133	1	7	125
	männlich	86	1	7	78
26 Jahre .....	zusammen	96	1	10	85
	männlich	63	-	5	58
27 Jahre .....	zusammen	61	2	4	55
	männlich	48	1	3	44
28 Jahre .....	zusammen	43	1	6	36
	männlich	29	1	3	25
29 Jahre .....	zusammen	36	1	5	30
	männlich	27	1	3	23
30 Jahre .....	zusammen	20	-	1	19
	männlich	14	-	1	13
31 Jahre oder älter .....	zusammen	93	-	9	84
	männlich	76	-	7	69
<b>Insgesamt</b>	<b>insgesamt</b>	<b>13 228</b>	<b>1 023</b>	<b>618</b>	<b>11 587</b>
	<b>männlich</b>	<b>8 834</b>	<b>627</b>	<b>382</b>	<b>7 825</b>

## 4.3. Schüler nach Religionszugehörigkeit

Gebiet	Schul-träger	Schüler insgesamt	davon							
			röm.-katholisch	evangelisch	islamisch	israelitisch	orthodox	neua-posto-lisch	mit sonstiger <sup>1)</sup>	ohne
									Religionszugehörigkeit	
Oberbayern .....	staatl.	-	-	-	-	-	-	-	-	-
	komm.	159	77	26	32	-	4	-	5	15
	privat	4 240	2 118	515	773	13	143	5	148	525
	zusam.	4 399	2 195	541	805	13	147	5	153	540
Niederbayern .....	staatl.	-	-	-	-	-	-	-	-	-
	komm.	-	-	-	-	-	-	-	-	-
	privat	1 111	690	159	104	-	9	-	5	144
	zusam.	1 111	690	159	104	-	9	-	5	144
Oberpfalz .....	staatl.	-	-	-	-	-	-	-	-	-
	komm.	-	-	-	-	-	-	-	-	-
	privat	1 039	667	136	95	-	34	-	7	100
	zusam.	1 039	667	136	95	-	34	-	7	100
Oberfranken .....	staatl.	69	14	41	6	1	1	-	-	6
	komm.	-	-	-	-	-	-	-	-	-
	privat	764	292	276	73	-	1	1	11	110
	zusam.	833	306	317	79	1	2	1	11	116
Mittelfranken .....	staatl.	954	253	369	176	1	27	3	92	33
	komm.	459	134	181	59	1	12	2	27	43
	privat	571	202	215	46	1	8	1	9	89
	zusam.	1 984	589	765	281	3	47	6	128	165
Unterfranken .....	staatl.	-	-	-	-	-	-	-	-	-
	komm.	-	-	-	-	-	-	-	-	-
	privat	1 442	667	357	194	2	22	1	16	183
	zusam.	1 442	667	357	194	2	22	1	16	183
Schwaben .....	staatl.	-	-	-	-	-	-	-	-	-
	komm.	-	-	-	-	-	-	-	-	-
	privat	2 420	1 199	334	468	-	67	4	70	278
	zusam.	2 420	1 199	334	468	-	67	4	70	278
<b>Bayern</b>	staatl.	<b>1 023</b>	<b>267</b>	<b>410</b>	<b>182</b>	<b>2</b>	<b>28</b>	<b>3</b>	<b>92</b>	<b>39</b>
	komm.	<b>618</b>	<b>211</b>	<b>207</b>	<b>91</b>	<b>1</b>	<b>16</b>	<b>2</b>	<b>32</b>	<b>58</b>
	privat	<b>11 587</b>	<b>5 835</b>	<b>1 992</b>	<b>1 753</b>	<b>16</b>	<b>284</b>	<b>12</b>	<b>266</b>	<b>1 429</b>
	insges.	<b>13 228</b>	<b>6 313</b>	<b>2 609</b>	<b>2 026</b>	<b>19</b>	<b>328</b>	<b>17</b>	<b>390</b>	<b>1 526</b>

1) Einschließlich Zeugen Jehovas.

## 4.4. Schüler nach Teilnahme am Religionsunterricht

Gebiet	Schul-träger	Schüler ins-gesamt	davon nehmen am ... teil								
			katho-lischen	evange-lischen	ortho-doxen	sons-tigen	Ethikunterricht			weder am Religions-unterricht noch am Ethik-unterricht <sup>2)</sup>	
							wegen Ab-meldung von an der Schule an-gebotenem RU <sup>1)</sup>	wegen Religions-losigkeit	weil RU <sup>1)</sup> d. eig. Be-kenntnisses nicht ange-boten wird		
Religionsunterricht											
Oberbayern .....	staatl.	-	-	-	-	-	-	-	-	-	-
	komm.	159	31	38	-	-	4	10	67	9	
	privat	4 240	1 579	80	2	-	119	368	1 186	906	
	zusam.	4 399	1 610	118	2	-	123	378	1 253	915	
Niederbayern .....	staatl.	-	-	-	-	-	-	-	-	-	
	komm.	-	-	-	-	-	-	-	-	-	
	privat	1 111	98	39	-	-	-	107	621	246	
	zusam.	1 111	98	39	-	-	-	107	621	246	
Oberpfalz .....	staatl.	-	-	-	-	-	-	-	-	-	
	komm.	-	-	-	-	-	-	-	-	-	
	privat	1 039	232	32	2	-	-	86	671	16	
	zusam.	1 039	232	32	2	-	-	86	671	16	
Oberfranken .....	staatl.	69	-	-	-	-	-	5	63	1	
	komm.	-	-	-	-	-	-	-	-	-	
	privat	764	252	138	-	-	-	90	150	134	
	zusam.	833	252	138	-	-	-	95	213	135	
Mittelfranken .....	staatl.	954	-	-	-	-	-	33	921	-	
	komm.	459	78	170	-	-	-	-	211	-	
	privat	571	131	158	-	-	-	26	99	157	
	zusam.	1 984	209	328	-	-	-	59	1 231	157	
Unterfranken .....	staatl.	-	-	-	-	-	-	-	-	-	
	komm.	-	-	-	-	-	-	-	-	-	
	privat	1 442	664	298	5	-	2	113	261	99	
	zusam.	1 442	664	298	5	-	2	113	261	99	
Schwaben .....	staatl.	-	-	-	-	-	-	-	-	-	
	komm.	-	-	-	-	-	-	-	-	-	
	privat	2 420	930	40	-	-	9	253	1 042	146	
	zusam.	2 420	930	40	-	-	9	253	1 042	146	
<b>Bayern</b>	<b>staatl.</b>	<b>1 023</b>	<b>-</b>	<b>-</b>	<b>-</b>	<b>-</b>	<b>-</b>	<b>38</b>	<b>984</b>	<b>1</b>	
	<b>komm.</b>	<b>618</b>	<b>109</b>	<b>208</b>	<b>-</b>	<b>-</b>	<b>4</b>	<b>10</b>	<b>278</b>	<b>9</b>	
	<b>privat</b>	<b>11 587</b>	<b>3 886</b>	<b>785</b>	<b>9</b>	<b>-</b>	<b>130</b>	<b>1 043</b>	<b>4 030</b>	<b>1 704</b>	
	<b>insges.</b>	<b>13 228</b>	<b>3 995</b>	<b>993</b>	<b>9</b>	<b>-</b>	<b>134</b>	<b>1 091</b>	<b>5 292</b>	<b>1 714</b>	

1) RU = Religionsunterricht.

2) Einschließlich der Schüler, für die Ethik / Religion kein Pflichtfach ist.

Berufsschulen zur sonderpädagogischen Förderung in Bayern 2016/17 - Schüler

4.5. Ausländische Schüler nach Staatsangehörigkeit und Geschlecht

Land der Staatsangehörigkeit	Ausländische Berufsschüler								davon an			
	im Regierungsbezirk								in Bayern	staatl.	komm.	privaten
	Ober-bayern	Nieder-bayern	Ober-pfalz	Ober-franken	Mittel-franken	Unter-franken	Schwa-ben	Berufsschulen zur sonderpäd. Förderung				
<b>Insgesamt</b>												
Europa	645	47	71	40	267	130	351	1 551	173	79	1 299	
Albanien	9	3	-	1	5	3	8	29	3	1	25	
Andorra	-	-	-	-	-	-	-	-	-	-	-	
Belgien	3	-	-	-	-	-	-	3	-	-	3	
Bosnien und Herzegowina	21	-	3	-	4	1	3	32	3	1	28	
Bulgarien	35	1	10	1	4	1	1	53	4	1	48	
Dänemark	5	-	-	-	-	-	-	5	-	-	5	
Estland	-	-	-	-	-	-	-	-	-	-	-	
Finnland	-	-	-	-	-	-	-	-	-	-	-	
Frankreich	7	-	-	-	-	-	-	7	-	-	7	
Griechenland	48	1	-	2	66	5	11	133	53	10	70	
Irland	-	-	-	-	-	-	-	-	-	-	-	
Island	-	-	-	-	-	-	-	-	-	-	-	
Italien	74	1	7	-	33	9	52	176	17	15	144	
Kosovo	58	6	7	-	8	10	23	112	2	4	106	
Kroatien	27	1	1	1	2	1	6	39	2	-	37	
Lettland	2	-	-	-	2	-	1	5	-	2	3	
Liechtenstein	-	-	-	-	-	-	-	-	-	-	-	
Litauen	3	-	-	-	1	-	1	5	-	1	4	
Luxemburg	-	-	-	-	-	-	-	-	-	-	-	
Malta	-	-	-	-	-	-	-	-	-	-	-	
Mazedonien	14	-	3	-	4	5	6	32	3	1	28	
Moldau, Republik	-	-	1	-	1	-	1	3	1	-	2	
Monaco	-	-	-	-	-	-	-	-	-	-	-	
Montenegro	1	-	-	-	-	-	1	2	-	-	2	
Niederlande	3	-	-	-	-	-	-	3	-	-	3	
Norwegen	-	-	-	-	-	-	-	-	-	-	-	
Österreich	17	3	-	-	4	4	5	33	3	2	28	
Polen	14	5	3	3	6	6	14	51	4	-	47	
Portugal	10	2	1	1	3	1	4	21	2	-	19	
Rumänien	25	4	2	1	19	10	20	81	11	6	64	
Russische Föderation	3	4	5	2	6	5	4	29	2	1	26	
San Marino	-	-	-	-	-	-	-	-	-	-	-	
Schweden	-	-	-	-	1	-	-	1	1	-	2	
Schweiz	2	-	-	-	-	-	1	3	-	-	3	
Serbien	35	1	2	1	17	-	16	72	14	3	55	
Slowakei	6	1	2	5	-	1	1	16	-	-	16	
Slowenien	6	-	-	-	-	1	1	8	-	-	8	
Spanien	7	-	1	-	1	2	2	13	1	-	12	
Tschechische Republik	-	3	5	-	3	4	2	17	3	-	14	
Türkei	185	9	14	21	73	58	161	521	43	30	448	
Ukraine	8	-	4	1	1	2	1	17	1	-	16	
Ungarn	15	2	1	-	-	1	3	22	-	-	22	
Vereinigtes Königreich	2	-	-	-	-	-	2	4	-	-	4	
Weißrussland	-	-	-	-	3	-	-	3	-	1	2	
Zypern	-	-	-	-	-	-	-	-	-	-	-	
Afrika	188	12	28	14	11	19	90	362	6	6	350	
Ägypten	6	-	-	-	-	-	2	8	-	-	8	
Äthiopien	7	1	1	1	-	2	2	14	-	-	14	
Algerien	-	-	-	-	-	-	1	1	-	-	1	
Eritrea	38	3	9	7	2	6	39	104	2	-	102	
Ghana	1	-	-	1	-	-	1	3	1	-	2	
Marokko	5	-	-	-	1	-	1	7	1	-	6	
Tunesien	3	-	1	-	-	-	1	5	-	-	5	
Übriges Afrika	128	8	17	6	7	11	43	220	2	6	212	
Amerika	27	-	3	-	6	8	12	56	5	1	50	
Brasilien	5	-	1	-	1	3	3	13	1	1	11	
Chile	1	-	-	-	-	-	-	1	-	-	1	
Kanada	-	-	-	-	-	-	-	-	-	-	-	
Vereinigte Staaten	2	-	1	-	3	2	2	10	2	-	8	
Übriges Amerika	19	-	1	-	2	3	7	32	2	-	30	
Asien	332	69	48	21	44	61	125	700	24	22	654	
Afghanistan	178	54	23	12	9	39	62	377	7	5	365	
China	2	-	-	-	-	-	1	3	-	-	3	
Indien	2	-	-	1	-	-	-	3	-	-	3	
Indonesien	-	-	-	-	-	-	-	-	-	-	-	
Irak	85	1	9	2	12	3	27	139	9	5	125	
Iran, Islamische Republik	4	1	-	-	-	2	2	9	-	-	9	
Israel	1	-	-	-	-	-	1	2	-	-	2	
Japan	-	-	-	-	-	-	-	-	-	-	-	
Jordanien	1	-	-	-	-	-	-	1	-	-	1	
Korea, Dem. Volksrepublik	-	-	-	-	-	-	-	-	-	-	-	
Korea, Republik	-	-	-	-	-	-	-	-	-	-	-	
Libanon	-	-	-	-	2	-	1	3	1	1	1	
Pakistan	12	3	1	-	-	2	7	25	-	-	25	
Philippinen	-	-	-	-	-	-	-	-	-	-	-	
Sri Lanka	2	-	-	-	3	-	1	6	-	2	4	
Syrien, Arabische Republik	25	7	13	5	4	8	14	76	1	4	71	
Thailand	6	1	-	-	1	1	3	12	1	1	10	
Vietnam	4	1	-	-	2	1	1	8	-	1	7	
Übriges Asien <sup>1)</sup>	10	1	2	1	11	5	6	36	5	3	28	
Australien	3	-	-	-	-	-	1	4	-	-	4	
Australien	3	-	-	-	-	-	1	4	-	-	4	
Neuseeland	-	-	-	-	-	-	-	-	-	-	-	
Übriges Australien / Ozeanien	-	-	-	-	-	-	-	-	-	-	-	
Staatenlos	-	-	-	-	-	-	1	1	-	-	1	
Ungeklärt	-	-	-	-	1	-	-	1	1	-	1	
<b>Insgesamt</b>	<b>1 195</b>	<b>128</b>	<b>150</b>	<b>75</b>	<b>329</b>	<b>218</b>	<b>580</b>	<b>2 675</b>	<b>209</b>	<b>108</b>	<b>2 358</b>	

1) Einschl. Teilgebiete der ehemaligen Sowjetunion.





## 4.6. Schüler nach schulischer Vorbildung

Schulische Vorbildung	Schüler			davon an					
				staatlichen		kommunalen		privaten	
	insgesamt	männlich	ausländisch	Berufsschulen zur sonderpädagogischen Förderung					
zusammen				männlich	zusammen	männlich	zusammen	männlich	
Insgesamt									
Erfüllte Vollzeitschulpflicht ohne Abschluss <sup>1)</sup> ....	1 985	1 370	608	24	15	60	38	1 901	1 317
Abschluss im Bildungsgang des									
Förderschwerpunktes Lernen <sup>2)</sup> .....	5 010	3 145	768	973	594	232	142	3 805	2 409
Abschluss der Mittelschule .....	5 196	3 507	685	17	14	240	143	4 939	3 350
mit erfolgreichem .....	4 513	3 024	630	17	14	147	80	4 349	2 930
mit qualifizierendem .....	683	483	55	-	-	93	63	590	420
Mittlerer Schulabschluss .....	388	266	14	-	-	77	50	311	216
Fachhochschulreife .....	17	11	-	-	-	1	1	16	10
mit fachgebundener .....	-	-	-	-	-	-	-	-	-
mit allgemeiner .....	17	11	-	-	-	1	1	16	10
Hochschulreife .....	28	22	-	-	-	6	6	22	16
mit fachgebundener .....	1	-	-	-	-	-	-	1	-
mit allgemeiner .....	27	22	-	-	-	6	6	21	16
Sonstiger allgemein bildender Abschluss .....	604	513	600	9	4	2	2	593	507
<b>Insgesamt</b>	<b>13 228</b>	<b>8 834</b>	<b>2 675</b>	<b>1 023</b>	<b>627</b>	<b>618</b>	<b>382</b>	<b>11 587</b>	<b>7 825</b>
Neuaufnahmen in Jahrgangsstufe 10									
Erfüllte Vollzeitschulpflicht ohne Abschluss .....	775	510	192	20	13	21	13	734	484
Abschluss im Bildungsgang des									
Förderschwerpunktes Lernen <sup>2)</sup> .....	2 067	1 240	291	560	332	4	4	1 503	904
Abschluss der Mittelschule .....	1 410	932	172	10	8	72	45	1 328	879
mit erfolgreichem .....	1 205	793	157	10	8	42	25	1 153	760
mit qualifizierendem .....	205	139	15	-	-	30	20	175	119
Mittlerer Schulabschluss .....	108	71	5	-	-	26	16	82	55
Fachhochschulreife .....	8	4	-	-	-	1	1	7	3
mit fachgebundener .....	-	-	-	-	-	-	-	-	-
mit allgemeiner .....	8	4	-	-	-	1	1	7	3
Hochschulreife .....	8	6	-	-	-	1	1	7	5
mit fachgebundener .....	-	-	-	-	-	-	-	-	-
mit allgemeiner .....	8	6	-	-	-	1	1	7	5
Sonstiger allgemein bildender Abschluss .....	216	185	215	5	2	-	-	211	183
<b>Zusammen</b>	<b>4 592</b>	<b>2 948</b>	<b>875</b>	<b>595</b>	<b>355</b>	<b>125</b>	<b>80</b>	<b>3 872</b>	<b>2 513</b>
Neuaufnahmen in Jahrgangsstufe 11									
Erfüllte Vollzeitschulpflicht ohne Abschluss .....	16	12	4	-	-	-	-	16	12
Abschluss im Bildungsgang des									
Förderschwerpunktes Lernen <sup>2)</sup> .....	37	23	5	10	8	-	-	27	15
Abschluss der Mittelschule .....	55	37	9	-	-	1	-	54	37
mit erfolgreichem .....	48	32	8	-	-	1	-	47	32
mit qualifizierendem .....	7	5	1	-	-	-	-	7	5
Mittlerer Schulabschluss .....	2	-	-	-	-	-	-	2	-
Fachhochschulreife .....	-	-	-	-	-	-	-	-	-
mit fachgebundener .....	-	-	-	-	-	-	-	-	-
mit allgemeiner .....	-	-	-	-	-	-	-	-	-
Hochschulreife .....	1	1	-	-	-	-	-	1	1
mit fachgebundener .....	-	-	-	-	-	-	-	-	-
mit allgemeiner .....	1	1	-	-	-	-	-	1	1
Sonstiger allgemein bildender Abschluss .....	4	3	4	-	-	-	-	4	3
<b>Zusammen</b>	<b>115</b>	<b>76</b>	<b>22</b>	<b>10</b>	<b>8</b>	<b>1</b>	<b>-</b>	<b>104</b>	<b>68</b>

1) Einschließlich ohne Schulabschluss-Nachweis (gilt nur für BIK-Klassen).

2) Einschließlich Abschlussprüfung gemäß § 57 a Abs. 3 VSO-F.

## 4.7. Schüler nach ISCED-Bildungsbereich

Gebiet	Schul-träger	Schüler ins-gesamt	davon nach ISCED <sup>1)</sup> - Bildungsbereich			
			Sekundar-bereich I	Sekundarbereich II		Post-sekundärer, nicht-tertiärer Bereich
				allgemein bildend	beruflich	beruflich
			ISCED 2	ISCED 3	ISCED 3	ISCED 4
Oberbayern .....	staatlich	-	-	-	-	-
	kommunal	159	30	-	125	4
	privat	4 240	1 309	1	2 916	14
	zusammen	4 399	1 339	1	3 041	18
Niederbayern .....	staatlich	-	-	-	-	-
	kommunal	-	-	-	-	-
	privat	1 111	247	-	851	13
	zusammen	1 111	247	-	851	13
Oberpfalz .....	staatlich	-	-	-	-	-
	kommunal	-	-	-	-	-
	privat	1 039	377	-	662	-
	zusammen	1 039	377	-	662	-
Oberfranken .....	staatlich	69	65	-	4	-
	kommunal	-	-	-	-	-
	privat	764	304	-	459	1
	zusammen	833	369	-	463	1
Mittelfranken .....	staatlich	954	630	-	324	-
	kommunal	459	67	-	386	6
	privat	571	264	1	294	12
	zusammen	1 984	961	1	1 004	18
Unterfranken .....	staatlich	-	-	-	-	-
	kommunal	-	-	-	-	-
	privat	1 442	742	5	692	3
	zusammen	1 442	742	5	692	3
Schwaben .....	staatlich	-	-	-	-	-
	kommunal	-	-	-	-	-
	privat	2 420	828	-	1 592	-
	zusammen	2 420	828	-	1 592	-
<b>Bayern</b>	<b>staatlich</b>	<b>1 023</b>	<b>695</b>	<b>-</b>	<b>328</b>	<b>-</b>
	<b>kommunal</b>	<b>618</b>	<b>97</b>	<b>-</b>	<b>511</b>	<b>10</b>
	<b>privat</b>	<b>11 587</b>	<b>4 071</b>	<b>7</b>	<b>7 466</b>	<b>43</b>
	<b>insgesamt</b>	<b>13 228</b>	<b>4 863</b>	<b>7</b>	<b>8 305</b>	<b>53</b>

1) ISCED = International Standard Classification of Education.

## 4.8. Schüler nach wöchentlich erteilten Unterrichtsstunden

Gebiet	Schul-träger	Schüler ins-gesamt	davon Schüler in Klassen mit											
			weniger als 5	5	6	7	8	9	10	11	12	13 bis 29	30 oder mehr	
Wocheinstunden														
Oberbayern .....	staatl.	-	-	-	-	-	-	-	-	-	-	-	-	-
	komm.	159	-	-	-	-	-	26	17	-	85	22	9	
	privat	4 240	-	-	137	-	130	1 149	54	11	143	1 008	1 608	
	zusam.	4 399	-	-	137	-	130	1 175	71	11	228	1 030	1 617	
Niederbayern .....	staatl.	-	-	-	-	-	-	-	-	-	-	-	-	
	komm.	-	-	-	-	-	-	-	-	-	-	-	-	
	privat	1 111	-	-	-	12	15	188	38	36	122	477	223	
	zusam.	1 111	-	-	-	12	15	188	38	36	122	477	223	
Oberpfalz .....	staatl.	-	-	-	-	-	-	-	-	-	-	-	-	
	komm.	-	-	-	-	-	-	-	-	-	-	-	-	
	privat	1 039	-	-	-	35	69	170	40	16	29	284	396	
	zusam.	1 039	-	-	-	35	69	170	40	16	29	284	396	
Oberfranken .....	staatl.	69	-	-	-	-	-	-	-	4	-	9	56	
	komm.	-	-	-	-	-	-	-	-	-	-	-	-	
	privat	764	-	-	-	-	17	119	8	46	5	341	228	
	zusam.	833	-	-	-	-	17	119	8	50	5	350	284	
Mittelfranken .....	staatl.	954	-	-	47	-	270	25	-	-	60	299	253	
	komm.	459	-	-	-	-	-	63	37	-	-	165	194	
	privat	571	-	-	-	8	15	47	-	19	101	250	131	
	zusam.	1 984	-	-	47	8	285	135	37	19	161	714	578	
Unterfranken .....	staatl.	-	-	-	-	-	-	-	-	-	-	-	-	
	komm.	-	-	-	-	-	-	-	-	-	-	-	-	
	privat	1 442	-	-	19	-	134	297	-	-	310	277	405	
	zusam.	1 442	-	-	19	-	134	297	-	-	310	277	405	
Schwaben .....	staatl.	-	-	-	-	-	-	-	-	-	-	-	-	
	komm.	-	-	-	-	-	-	-	-	-	-	-	-	
	privat	2 420	-	15	37	26	73	636	165	155	324	636	353	
	zusam.	2 420	-	15	37	26	73	636	165	155	324	636	353	
<b>Bayern</b>	<b>staatl.</b>	<b>1 023</b>	-	-	<b>47</b>	-	<b>270</b>	<b>25</b>	-	<b>4</b>	<b>60</b>	<b>308</b>	<b>309</b>	
	<b>komm.</b>	<b>618</b>	-	-	-	-	-	<b>89</b>	<b>54</b>	-	<b>85</b>	<b>187</b>	<b>203</b>	
	<b>privat</b>	<b>11 587</b>	-	<b>15</b>	<b>193</b>	<b>81</b>	<b>453</b>	<b>2 606</b>	<b>305</b>	<b>283</b>	<b>1 034</b>	<b>3 273</b>	<b>3 344</b>	
	<b>insges.</b>	<b>13 228</b>	-	<b>15</b>	<b>240</b>	<b>81</b>	<b>723</b>	<b>2 720</b>	<b>359</b>	<b>287</b>	<b>1 179</b>	<b>3 768</b>	<b>3 856</b>	

## 4.9. Kurse und Teilnehmer in ausgewählten Fächern

Fach	Zahl der Kurse/ Klassen	Teil- nehmer insgesamt	davon Schüler mit					
			Teilzeitunterricht				Vollzeitunterricht	
			Einzeltagesunterricht		Blockunterricht		BGJ/s	BVJ
			insgesamt	darunter BGJ/k	insgesamt	darunter BGJ/k		
Staatliche Berufsschulen zur sonderpädagogischen Förderung								
Wahlunterricht								
Datenverarbeitung/ Informationstechnik .....	-	-	-	-	-	-	-	-
Förderunterricht für								
Deutsch .....	5	65	9	-	-	-	-	56
Mathematik .....	4	56	-	-	-	-	-	56
fachlicher Unterricht .....	4	43	13	-	-	-	-	30
Sonstiges <sup>1)</sup> .....	4	56	-	-	-	-	-	56
Textverarbeitung .....	-	-	-	-	-	-	-	-
Sport .....	5	65	9	-	-	-	-	56
Sonstiges <sup>1)</sup> (ohne Fremdsprachen) ...	-	-	-	-	-	-	-	-
<b>Zusammen</b>	<b>22</b>	<b>285</b>	<b>31</b>	-	-	-	-	<b>254</b>
Kommunale Berufsschulen zur sonderpädagogischen Förderung								
Wahlunterricht								
Datenverarbeitung/ Informationstechnik .....	-	-	-	-	-	-	-	-
Förderunterricht für								
Deutsch .....	-	-	-	-	-	-	-	-
Mathematik .....	-	-	-	-	-	-	-	-
fachlicher Unterricht .....	-	-	-	-	-	-	-	-
Sonstiges <sup>1)</sup> .....	-	-	-	-	-	-	-	-
Textverarbeitung .....	-	-	-	-	-	-	-	-
Sport .....	7	248	54	-	194	19	-	-
Sonstiges <sup>1)</sup> (ohne Fremdsprachen) ...	-	-	-	-	-	-	-	-
<b>Zusammen</b>	<b>7</b>	<b>248</b>	<b>54</b>	-	<b>194</b>	<b>19</b>	-	-
Private Berufsschulen zur sonderpädagogischen Förderung								
Wahlunterricht								
Datenverarbeitung/ Informationstechnik .....	15	142	132	-	-	-	-	10
Förderunterricht für								
Deutsch .....	26	250	74	-	17	-	-	159
Mathematik .....	29	211	5	-	39	-	5	162
fachlicher Unterricht .....	4	20	20	-	-	-	-	-
Sonstiges <sup>1)</sup> .....	6	72	72	-	-	-	-	-
Textverarbeitung .....	-	-	-	-	-	-	-	-
Sport .....	26	287	90	-	-	-	-	197
Sonstiges <sup>1)</sup> (ohne Fremdsprachen) ...	-	-	-	-	-	-	-	-
<b>Zusammen</b>	<b>106</b>	<b>982</b>	<b>393</b>	-	<b>56</b>	-	<b>5</b>	<b>528</b>
Berufsschulen zur sonderpädagogischen Förderung insgesamt								
Wahlunterricht								
Datenverarbeitung/ Informationstechnik .....	15	142	132	-	-	-	-	10
Förderunterricht für								
Deutsch .....	31	315	83	-	17	-	-	215
Mathematik .....	33	267	5	-	39	-	5	218
fachlicher Unterricht .....	8	63	33	-	-	-	-	30
Sonstiges <sup>1)</sup> .....	10	128	72	-	-	-	-	56
Textverarbeitung .....	-	-	-	-	-	-	-	-
Sport .....	38	600	153	-	194	19	-	253
Sonstiges <sup>1)</sup> (ohne Fremdsprachen) ...	-	-	-	-	-	-	-	-
<b>Insgesamt</b>	<b>135</b>	<b>1 515</b>	<b>478</b>	-	<b>250</b>	<b>19</b>	<b>5</b>	<b>782</b>

1) Alle weiteren an den Schulen angebotenen Wahlfächer.

## 4.10. Schüler nach Gastschulverhältnissen

Gebiet	Schul- träger	Gastschul- verhältnisse		davon					
				bayerische Gastschüler		außerbayerische Gastschüler		Umschüler	
		insgesamt	männlich	zusammen	männlich	zusammen	männlich	zusammen	männlich
Oberbayern .....	staatl.	-	-	-	-	-	-	-	-
	komm.	2	1	-	-	-	-	2	1
	privat	20	17	17	15	-	-	3	2
	zusam.	22	18	17	15	-	-	5	3
Niederbayern .....	staatl.	-	-	-	-	-	-	-	-
	komm.	-	-	-	-	-	-	-	-
	privat	3	3	2	2	-	-	1	1
	zusam.	3	3	2	2	-	-	1	1
Oberpfalz .....	staatl.	-	-	-	-	-	-	-	-
	komm.	-	-	-	-	-	-	-	-
	privat	3	3	3	3	-	-	-	-
	zusam.	3	3	3	3	-	-	-	-
Oberfranken .....	staatl.	6	1	5	1	1	-	-	-
	komm.	-	-	-	-	-	-	-	-
	privat	5	3	4	2	-	-	1	1
	zusam.	11	4	9	3	1	-	1	1
Mittelfranken .....	staatl.	7	7	7	7	-	-	-	-
	komm.	51	29	46	25	4	3	1	1
	privat	5	4	4	3	-	-	1	1
	zusam.	63	40	57	35	4	3	2	2
Unterfranken .....	staatl.	-	-	-	-	-	-	-	-
	komm.	-	-	-	-	-	-	-	-
	privat	-	-	-	-	-	-	-	-
	zusam.	-	-	-	-	-	-	-	-
Schwaben .....	staatl.	-	-	-	-	-	-	-	-
	komm.	-	-	-	-	-	-	-	-
	privat	-	-	-	-	-	-	-	-
	zusam.	-	-	-	-	-	-	-	-
<b>Bayern</b>	staatl.	<b>13</b>	<b>8</b>	<b>12</b>	<b>8</b>	<b>1</b>	<b>-</b>	<b>-</b>	<b>-</b>
	komm.	<b>53</b>	<b>30</b>	<b>46</b>	<b>25</b>	<b>4</b>	<b>3</b>	<b>3</b>	<b>2</b>
	privat	<b>36</b>	<b>30</b>	<b>30</b>	<b>25</b>	<b>-</b>	<b>-</b>	<b>6</b>	<b>5</b>
	insges.	<b>102</b>	<b>68</b>	<b>88</b>	<b>58</b>	<b>5</b>	<b>3</b>	<b>9</b>	<b>7</b>

## 4.11. Schüler nach der Unterrichtsorganisation

Gebiet	Schul-träger	Schüler insgesamt	davon Schüler in Klassen						darunter Schüler in Fach-klassen <sup>2)</sup>
			mit wöchentlichem Einzeltagesunterricht		mit Blockunterricht		des Berufs-grund-schul-jahres (BGJ/s)	des Berufs-vorbe-reitungs-jahres (BVJ)	
			insgesamt	darunter Berufs-grund-bildungs-jahr (k.) <sup>1)</sup>	insgesamt	darunter Berufs-grund-bildungs-jahr (k.) <sup>1)</sup>			
Oberbayern .....	staatl.	-	-	-	-	-	-	-	-
	komm.	159	150	-	-	-	-	-	77
	privat	4 240	2 520	109	920	48	65	701	1 553
	zusam.	4 399	2 670	109	920	48	65	701	1 630
Niederbayern .....	staatl.	-	-	-	-	-	-	-	-
	komm.	-	-	-	-	-	-	-	-
	privat	1 111	888	19	91	-	11	121	449
	zusam.	1 111	888	19	91	-	11	121	449
Oberpfalz .....	staatl.	-	-	-	-	-	-	-	-
	komm.	-	-	-	-	-	-	-	-
	privat	1 039	617	12	185	34	12	225	139
	zusam.	1 039	617	12	185	34	12	225	139
Oberfranken .....	staatl.	69	13	-	-	-	-	56	4
	komm.	-	-	-	-	-	-	-	-
	privat	764	517	9	-	-	12	224	173
	zusam.	833	530	9	-	-	12	280	177
Mittelfranken .....	staatl.	954	701	-	-	-	-	253	195
	komm.	459	265	-	194	19	-	-	252
	privat	571	429	-	-	-	16	126	213
	zusam.	1 984	1 395	-	194	19	16	379	660
Unterfranken .....	staatl.	-	-	-	-	-	-	-	-
	komm.	-	-	-	-	-	-	-	-
	privat	1 442	1 008	42	95	-	-	310	470
	zusam.	1 442	1 008	42	95	-	-	310	470
Schwaben .....	staatl.	-	-	-	-	-	-	-	-
	komm.	-	-	-	-	-	-	-	-
	privat	2 420	2 035	24	28	28	27	330	630
	zusam.	2 420	2 035	24	28	28	27	330	630
<b>Bayern</b>	<b>staatl.</b>	<b>1 023</b>	<b>714</b>	<b>-</b>	<b>-</b>	<b>-</b>	<b>-</b>	<b>309</b>	<b>199</b>
	<b>komm.</b>	<b>618</b>	<b>415</b>	<b>-</b>	<b>194</b>	<b>19</b>	<b>-</b>	<b>-</b>	<b>329</b>
	<b>privat</b>	<b>11 587</b>	<b>8 014</b>	<b>215</b>	<b>1 319</b>	<b>110</b>	<b>143</b>	<b>2 037</b>	<b>3 627</b>
	<b>insges.</b>	<b>13 228</b>	<b>9 143</b>	<b>215</b>	<b>1 513</b>	<b>129</b>	<b>143</b>	<b>2 346</b>	<b>4 155</b>

1) Einschließlich Jugendliche ohne Ausbildungsvertrag in Klassen des BGJ/k.

2) Einschließlich Berufsgrundbildungsjahr (kooperativ) (BGJ/k).

Berufsfeld	Schulträger	Schüler		davon in Jahrgangsstufe					
		insgesamt	männlich	F1 <sup>1)</sup>	F2 <sup>2)</sup>	10	11	12	13
Wirtschaft .....	staatlich	99	67	-	-	86	13	-	-
	kommunal	118	62	-	-	18	90	10	-
	privat	1 497	916	-	-	638	666	193	-
	zusammen	1 714	1 045	-	-	742	769	203	-
Metall .....	staatlich	67	63	-	-	33	16	18	-
	kommunal	105	94	-	-	11	46	36	12
	privat	1 020	977	-	-	273	305	272	170
	zusammen	1 192	1 134	-	-	317	367	326	182
Fahrzeugtechnik .....	staatlich	-	-	-	-	-	-	-	-
	kommunal	15	13	-	-	4	2	4	5
	privat	359	345	-	-	95	105	79	80
	zusammen	374	358	-	-	99	107	83	85
Elektro .....	staatlich	-	-	-	-	-	-	-	-
	kommunal	13	12	-	-	1	4	4	4
	privat	110	96	-	-	38	29	35	8
	zusammen	123	108	-	-	39	33	39	12
Bautechnik .....	staatlich	-	-	-	-	-	-	-	-
	kommunal	-	-	-	-	-	-	-	-
	privat	404	403	-	-	141	145	118	-
	zusammen	404	403	-	-	141	145	118	-
Holztechnik .....	staatlich	30	28	-	-	13	6	11	-
	kommunal	28	23	-	-	11	13	4	-
	privat	422	375	-	-	93	145	184	-
	zusammen	480	426	-	-	117	164	199	-
Bekleidung .....	staatlich	-	-	-	-	-	-	-	-
	kommunal	16	2	-	-	8	6	2	-
	privat	30	5	-	-	14	7	9	-
	zusammen	46	7	-	-	22	13	11	-
Chemie .....	staatlich	-	-	-	-	-	-	-	-
	kommunal	-	-	-	-	-	-	-	-
	privat	7	7	-	-	7	-	-	-
	zusammen	7	7	-	-	7	-	-	-
Drucktechnik .....	staatlich	-	-	-	-	-	-	-	-
	kommunal	18	11	-	-	9	7	2	-
	privat	34	19	-	-	12	14	8	-
	zusammen	52	30	-	-	21	21	10	-
Farb- und Raumgestaltung .....	staatlich	31	25	-	-	10	11	10	-
	kommunal	29	17	-	-	8	11	10	-
	privat	701	613	-	-	280	209	210	2
	zusammen	761	655	-	-	298	231	230	2
Gesundheit .....	staatlich	-	-	-	-	-	-	-	-
	kommunal	-	-	-	-	-	-	-	-
	privat	-	-	-	-	-	-	-	-
	zusammen	-	-	-	-	-	-	-	-
Körperpflege .....	staatlich	-	-	-	-	-	-	-	-
	kommunal	-	-	-	-	-	-	-	-
	privat	300	47	-	-	96	106	98	-
	zusammen	300	47	-	-	96	106	98	-
Ernährung/Hauswirtschaft .....	staatlich	78	31	-	-	51	12	15	-
	kommunal	106	43	-	-	8	49	49	-
	privat	1 683	732	-	-	621	537	525	-
	zusammen	1 867	806	-	-	680	598	589	-
Agrarwirtschaft .....	staatlich	23	17	-	-	19	3	1	-
	kommunal	32	23	-	-	5	4	23	-
	privat	534	419	-	-	151	183	196	4
	zusammen	589	459	-	-	175	190	220	4
Sonstige Berufe .....	staatlich	-	-	-	-	-	-	-	-
	kommunal	41	19	-	-	15	16	5	5
	privat	265	181	-	-	89	94	71	11
	zusammen	306	200	-	-	104	110	76	16

1) F1 = Berufsintegrationsvorklasse 1. Jahr / Sprachintensivklasse.

2) F2 = Berufsintegrationsklasse 2. Jahr.

3) Berufsgrundbildungsjahr (kooperativ), einschließlich Jugendliche ohne Ausbildungsvertrag in Klassen des BGJ/k.



## Jahrgangsstufen und Regierungsbezirken

darunter				Von den Schülern besuchten eine Schule im Regierungsbezirk						
in BGJ/k- Klassen <sup>3)</sup>		ausländische Schüler		Ober- bayern	Nieder- bayern	Ober- pfalz	Ober- franken	Mittel- franken	Unter- franken	Schwaben
zu- sammen	männ- lich	zu- sammen	männ- lich							
-	-	14	8	-	-	-	-	99	-	-
-	-	20	8	4	-	-	-	114	-	-
-	-	277	174	599	141	77	92	124	172	292
-	-	311	190	603	141	77	92	337	172	292
-	-	14	14	-	-	-	-	67	-	-
7	7	19	19	29	-	-	-	76	-	-
76	74	184	181	377	127	128	82	28	71	207
83	81	217	214	406	127	128	82	171	71	207
-	-	-	-	-	-	-	-	-	-	-
-	-	1	1	15	-	-	-	-	-	-
55	51	97	93	283	-	49	-	-	15	12
55	51	98	94	298	-	49	-	-	15	12
-	-	-	-	-	-	-	-	-	-	-
-	-	-	-	-	-	-	-	13	-	-
-	-	11	10	40	33	14	-	14	9	-
-	-	11	10	40	33	14	-	27	9	-
-	-	-	-	-	-	-	-	-	-	-
-	-	-	-	-	-	-	-	-	-	-
85	85	71	71	146	46	80	11	-	8	113
85	85	71	71	146	46	80	11	-	8	113
-	-	-	-	-	-	-	-	30	-	-
-	-	3	3	7	-	-	-	21	-	-
10	9	56	53	142	67	42	37	11	53	70
10	9	59	56	149	67	42	37	62	53	70
-	-	-	-	-	-	-	-	-	-	-
5	-	2	-	5	-	-	-	11	-	-
-	-	3	-	10	-	-	-	-	3	17
5	-	5	-	15	-	-	-	11	3	17
-	-	-	-	-	-	-	-	-	-	-
-	-	-	-	-	-	-	-	-	-	-
-	-	1	1	-	7	-	-	-	-	-
-	-	1	1	-	7	-	-	-	-	-
-	-	-	-	-	-	-	-	-	-	-
-	-	1	1	18	-	-	-	-	-	-
-	-	9	9	24	-	-	-	-	-	10
-	-	10	10	42	-	-	-	-	-	10
-	-	6	4	-	-	-	-	31	-	-
2	1	4	1	18	-	-	-	11	-	-
16	10	183	175	246	74	73	42	6	50	210
18	11	193	180	264	74	73	42	48	50	210
-	-	-	-	-	-	-	-	-	-	-
-	-	-	-	-	-	-	-	-	-	-
-	-	-	-	-	-	-	-	-	-	-
-	-	-	-	-	-	-	-	-	-	-
-	-	-	-	-	-	-	-	-	-	-
16	4	94	26	126	20	14	15	-	48	77
16	4	94	26	126	20	14	15	-	48	77
-	-	10	4	-	-	-	-	78	-	-
-	-	24	11	-	-	-	-	106	-	-
36	25	330	222	611	221	112	133	13	169	424
36	25	364	237	611	221	112	133	197	169	424
-	-	1	-	-	-	-	4	19	-	-
-	-	3	3	12	-	-	-	20	-	-
29	22	22	16	192	58	61	26	19	76	102
29	22	26	19	204	58	61	30	58	76	102
-	-	-	-	-	-	-	-	-	-	-
4	4	4	-	21	-	-	-	20	-	-
-	-	31	24	69	59	-	10	75	21	31
4	4	35	24	90	59	-	10	95	21	31

Berufsfeld	Schulträger	Schüler		davon in Jahrgangsstufe					
		insgesamt	männlich	F1 <sup>1)</sup>	F2 <sup>2)</sup>	10	11	12	13
Schüler mit Ausbildungsvertrag	staatlich	328	231	-	-	212	61	55	-
	kommunal	521	319	-	-	98	248	149	26
	privat	7 366	5 135	-	-	2 548	2 545	1 998	275
	<b>zusammen</b>	<b>8 215</b>	<b>5 685</b>	-	-	<b>2 858</b>	<b>2 854</b>	<b>2 202</b>	<b>301</b>
Berufsgrundschuljahr .....	staatlich	-	-	-	-	-	-	-	-
	kommunal	-	-	-	-	-	-	-	-
	privat	143	134	-	-	143	-	-	-
	<b>zusammen</b>	<b>143</b>	<b>134</b>	-	-	<b>143</b>	-	-	-
Berufsvorbereitungsjahr .....	staatlich	309	185	-	-	309	-	-	-
	kommunal	-	-	-	-	-	-	-	-
	privat	2 037	1 214	-	-	2 037	-	-	-
	<b>zusammen</b>	<b>2 346</b>	<b>1 399</b>	-	-	<b>2 346</b>	-	-	-
Berufsintegrationsvorklasse .....	staatlich	-	-	-	-	-	-	-	-
	kommunal	-	-	-	-	-	-	-	-
	privat	34	31	34	-	-	-	-	-
	<b>zusammen</b>	<b>34</b>	<b>31</b>	<b>34</b>	-	-	-	-	-
Berufsintegrationsklasse .....	staatlich	-	-	-	-	-	-	-	-
	kommunal	9	6	-	9	-	-	-	-
	privat	40	31	-	40	-	-	-	-
	<b>zusammen</b>	<b>49</b>	<b>37</b>	-	<b>49</b>	-	-	-	-
Sprachintensivklasse .....	staatlich	-	-	-	-	-	-	-	-
	kommunal	-	-	-	-	-	-	-	-
	privat	-	-	-	-	-	-	-	-
	<b>zusammen</b>	-	-	-	-	-	-	-	-
JoA - Sonstige <sup>4) 5)</sup> .....	staatlich	164	99	-	-	57	43	64	-
	kommunal	13	4	-	-	7	5	1	-
	privat	539	352	-	-	180	178	181	-
	<b>zusammen</b>	<b>716</b>	<b>455</b>	-	-	<b>244</b>	<b>226</b>	<b>246</b>	-
JoA - Teilnehmer an Lehrgängen der Arbeitsverwaltung <sup>4)</sup>	staatlich	222	112	-	-	222	-	-	-
	kommunal	75	53	-	-	75	-	-	-
	privat	1 395	902	-	-	1 395	-	-	-
	<b>zusammen</b>	<b>1 692</b>	<b>1 067</b>	-	-	<b>1 692</b>	-	-	-
Praktikanten (EQJ-Maßnahme <sup>6)</sup> .....	staatlich	-	-	-	-	-	-	-	-
	kommunal	-	-	-	-	-	-	-	-
	privat	33	26	-	-	29	4	-	-
	<b>zusammen</b>	<b>33</b>	<b>26</b>	-	-	<b>29</b>	<b>4</b>	-	-
<b>Insgesamt</b>	<b>staatlich</b>	<b>1 023</b>	<b>627</b>	-	-	<b>800</b>	<b>104</b>	<b>119</b>	-
	<b>kommunal</b>	<b>618</b>	<b>382</b>	-	<b>9</b>	<b>180</b>	<b>253</b>	<b>150</b>	<b>26</b>
	<b>privat</b>	<b>11 587</b>	<b>7 825</b>	<b>34</b>	<b>40</b>	<b>6 332</b>	<b>2 727</b>	<b>2 179</b>	<b>275</b>
	<b>insgesamt</b>	<b>13 228</b>	<b>8 834</b>	<b>34</b>	<b>49</b>	<b>7 312</b>	<b>3 084</b>	<b>2 448</b>	<b>301</b>

1) F1 = Berufsintegrationsvorklasse 1. Jahr / Sprachintensivklasse.  
2) F2 = Berufsintegrationsklasse 2. Jahr.  
3) Berufsgrundbildungsjahr (kooperativ), einschließlich Jugendliche ohne Ausbildungsvertrag in Klassen des BGJ/k.  
4) JoA = Jugendliche ohne Ausbildungsvertrag.  
5) Mithelfende Familienangehörige und ungelernete Arbeitskräfte.  
6) EQJ = Einstiegsqualifizierungsjahr.

## Jahrgangsstufen und Regierungsbezirken

darunter				Von den Schülern besuchten eine Schule im Regierungsbezirk						
in BGJ/k- Klassen <sup>3)</sup>		ausländische Schüler		Ober- bayern	Nieder- bayern	Ober- pfalz	Ober- franken	Mittel- franken	Unter- franken	Schwaben
zu- sammen	männ- lich	zu- sammen	männ- lich							
-	-	45	30	-	-	-	4	324	-	-
18	12	81	47	129	-	-	-	392	-	-
323	280	1 369	1 055	2 865	853	650	448	290	695	1 565
341	292	1 495	1 132	2 994	853	650	452	1 006	695	1 565
-	-	-	-	-	-	-	-	-	-	-
-	-	-	-	-	-	-	-	-	-	-
-	-	27	26	65	11	12	12	16	-	27
-	-	27	26	65	11	12	12	16	-	27
-	-	78	47	-	-	-	56	253	-	-
-	-	-	-	-	-	-	-	-	-	-
-	-	538	376	701	121	225	224	126	310	330
-	-	616	423	701	121	225	280	379	310	330
-	-	-	-	-	-	-	-	-	-	-
-	-	-	-	-	-	-	-	-	-	-
-	-	34	31	34	-	-	-	-	-	-
-	-	34	31	34	-	-	-	-	-	-
-	-	-	-	-	-	-	-	-	-	-
-	-	9	6	9	-	-	-	-	-	-
-	-	40	31	-	-	-	11	-	29	-
-	-	49	37	9	-	-	11	-	29	-
-	-	-	-	-	-	-	-	-	-	-
-	-	-	-	-	-	-	-	-	-	-
-	-	-	-	-	-	-	-	-	-	-
-	-	52	26	-	-	-	-	164	-	-
1	1	3	1	-	-	-	-	13	-	-
-	-	158	105	219	2	-	-	8	114	196
1	1	213	132	219	2	-	-	185	114	196
-	-	34	14	-	-	-	9	213	-	-
-	-	15	11	21	-	-	-	54	-	-
-	-	172	119	354	123	152	69	131	294	272
-	-	221	144	375	123	152	78	398	294	272
-	-	-	-	-	-	-	-	-	-	-
-	-	-	-	-	-	-	-	-	-	-
2	2	20	15	2	1	-	-	-	-	30
2	2	20	15	2	1	-	-	-	-	30
-	-	209	117	-	-	-	69	954	-	-
19	13	108	65	159	-	-	-	459	-	-
325	282	2 358	1 758	4 240	1 111	1 039	764	571	1 442	2 420
344	295	2 675	1 940	4 399	1 111	1 039	833	1 984	1 442	2 420

Be- rufs- num- mer	Berufe	Schüler		davon in Jahrgangsstufe					
		ins- gesamt	männ- lich	F1 <sup>1)</sup>	F2 <sup>2)</sup>	10	11	12	13
01101	Landwirt .....	13	12	-	-	-	5	8	-
05101	Gärtner - Baumschulen .....	7	4	-	-	2	2	3	-
05103	Gärtner - Garten- und Landschaftsbau (BSF) .....	79	74	-	-	21	25	29	4
05104	Gärtner - Gemüsebau .....	2	-	-	-	1	-	1	-
05106	Gärtner - Staudengärtnerei .....	1	-	-	-	-	-	1	-
05107	Gärtner - Zierpflanzenbau (BSF) .....	54	32	-	-	12	10	32	-
05109	Fachwerker im Gartenbau (BSF) .....	288	227	-	-	90	101	97	-
05111	Werker im Gartenbau - Garten- und Landschaftsbau (BSF) .....	76	68	-	-	28	24	24	-
05112	Werker im Gartenbau - Gemüsebau (BSF) .....	13	10	-	-	4	5	4	-
05113	Werker im Gartenbau - Zierpflanzenbau (BSF) .....	56	32	-	-	17	18	21	-
05301	Florist .....	13	-	-	-	3	6	4	-
11212	Betonfertigteiltbauer .....	1	1	-	-	-	-	1	-
17203	Mediengestalter Digital und Print - FR Gestaltung und Technik .....	18	7	-	-	7	9	2	-
17500	Medientechnologie Druck .....	2	2	-	-	2	-	-	-
17502	Medientechnologie Siebdruck .....	6	4	-	-	3	2	1	-
17802	Medientechnologie Druckverarbeitung .....	16	14	-	-	5	8	3	-
17821	Buchbinderfachwerker - Druckweiterverarbeitung (BSF) .....	10	3	-	-	4	2	4	-
22109	Werkzeugmaschinenpaner (BSF) .....	13	13	-	-	3	3	3	4
24149	Elektro- und Schutzgasschweißer (BSF) .....	1	1	-	-	-	1	-	-
25401	Metallbauer - Konstruktionstechnik .....	329	323	-	-	73	96	92	68
25402	Metallbauer - Metallgestaltung .....	1	1	-	-	-	-	1	-
25406	Metallbauer - Nutzfahrzeugbau .....	5	4	-	-	1	1	3	-
26101	Klempner .....	20	20	-	-	4	7	4	5
26201	Maschinen- und Anlagenführer - Metall- und Kunststofftech. (Metalltechnik) .....	24	20	-	-	10	14	-	-
26701	Anlagenmechaniker - Sanitär-, Heizungs-, Klimatechnik .....	122	120	-	-	35	30	33	24
26702	Anlagenmechaniker .....	9	9	-	-	3	2	1	3
26704	Industriemechaniker .....	36	32	-	-	10	13	9	4
26706	Konstruktionsmechaniker .....	46	46	-	-	4	11	15	16
26710	Zerspanungsmechaniker .....	60	53	-	-	21	13	14	12
26712	Fachkraft für Metalltechnik - Konstruktionstechnik .....	43	42	-	-	26	17	-	-
26713	Fachkraft für Metalltechnik - Montagetechnik .....	26	25	-	-	16	10	-	-
26715	Fachkraft für Metalltechnik - Zerspanungstechnik .....	3	3	-	-	2	1	-	-
26720	Fachpraktiker für Zerspanungstechnik (BSF) .....	4	3	-	-	3	1	-	-
26721	Fachpraktiker für Zerspanungsmechanik (BSF) .....	27	25	-	-	8	9	6	4
28139	Karosseriebearbeiter (BSF) .....	12	12	-	-	6	2	4	-
28150	Kfz-Mechatroniker - PKW-Technik .....	212	205	-	-	63	49	47	53
28152	Kfz-Mechatroniker - Nutzfahrzeugtechnik .....	8	8	-	-	2	5	1	-
28155	Mechaniker für Land- und Baumaschinentechnik (auslaufend 2016/17) .....	15	15	-	-	-	-	-	15
28156	Zweiradmechaniker - Fahrradtechnik (auslaufend 2016/17) .....	2	2	-	-	-	-	-	2
28157	Zweiradmechaniker - Motorradtechnik (auslaufend 2016/17) .....	4	3	-	-	-	-	-	4
28160	Karosserie- u. Fahrzeugbaumechaniker - Karosserieinstandhaltungstechnik .....	22	21	-	-	2	11	4	5
28162	Fahrradmonteur .....	17	15	-	-	8	9	-	-
28163	Zweiradmechatroniker - Fahrradtechnik .....	20	16	-	-	3	5	8	4
28164	Zweiradmechatroniker - Motorradtechnik .....	12	11	-	-	2	3	5	2
28166	Land- und Baumaschinenmechatroniker .....	38	38	-	-	9	16	13	-
28801	Fahrzeupfleger (BSF) .....	17	13	-	-	10	7	-	-
28901	Autofachwerker (BSF) .....	12	12	-	-	4	7	1	-
30010	Feinwerkmechaniker - Maschinenbau .....	27	23	-	-	3	11	7	6
31010	Elektriker - Gerätetechnik (BSF) .....	5	5	-	-	-	1	1	3
31011	Fachpraktiker für elektrotechnische Systeme (BSF) .....	24	16	-	-	11	6	7	-
31113	Elektroanlagenmonteur .....	29	28	-	-	8	8	13	-
31333	Elektroniker FR: Energie- und Gebäudetechnik .....	20	20	-	-	4	4	7	5
31338	Elektroniker für Geräte und Systeme .....	26	22	-	-	5	10	7	4
31352	Industrieelektriker FR: Geräte und Systeme .....	6	5	-	-	3	3	-	-
31639	Elektrogerätezusammenbauer (BSF) .....	9	9	-	-	4	1	4	-
31713	Informations- und Telekommunikationssystem-Elektroniker .....	5	5	-	-	3	-	2	-
31714	Informationselektroniker - Bürosystemtechnik .....	4	3	-	-	4	-	-	-
32319	Metallfachwerker (BSF) .....	17	17	-	-	6	7	4	-
32329	Industriefachhelfer (BSF) .....	32	23	-	-	7	13	12	-
32398	Metallfeinbearbeiter (BSF) .....	49	43	-	-	7	20	21	1
32399	Metallbearbeiter (BSF) .....	100	91	-	-	26	39	35	-
32400	Fachpraktiker für Metallbau (BSF) .....	230	220	-	-	56	61	78	35
35101	Maßschneider .....	8	-	-	-	4	1	3	-
35114	Änderungsschneider .....	16	2	-	-	12	4	-	-
37411	Sattler .....	5	-	-	-	3	1	1	-
39101	Bäcker .....	239	192	-	-	90	67	82	-
39201	Konditor .....	21	9	-	-	5	6	10	-
40101	Fleischer .....	82	81	-	-	26	26	30	-

1) F1 = Berufsintegrationsvorklasse 1. Jahr / Sprachintensivklasse

2) F2 = Berufsintegrationsklasse 2. Jahr.

3) Berufsgrundbildungsjahr (kooperativ), einschließlich Jugendliche ohne Ausbildungsvertrag in Klassen des BG/J/k.

## Jahrgangsstufen und Regierungsbezirken

in BGJ/k-Klassen <sup>3)</sup>		darunter ausländische Schüler		Von den Schülern besuchten eine Schule im Regierungsbezirk						
zusammen	männlich	zusammen	männlich	Oberbayern	Niederbayern	Oberpfalz	Oberfranken	Mittelfranken	Unterfranken	Schwaben
-	-	-	-	13	-	-	-	-	-	-
-	-	-	-	-	-	6	-	1	-	-
-	-	6	5	35	1	39	-	-	4	-
-	-	-	-	1	-	-	-	-	1	-
-	-	-	-	-	-	-	-	-	-	1
-	-	1	-	9	-	11	-	22	-	12
29	22	8	6	71	19	5	13	35	56	89
-	-	7	6	35	20	-	7	-	14	-
-	-	-	-	10	3	-	-	-	-	-
-	-	4	2	30	15	-	10	-	1	-
-	-	-	-	13	-	-	-	-	-	-
-	-	-	-	-	-	1	-	-	-	-
-	-	-	-	18	-	-	-	-	-	-
-	-	-	-	2	-	-	-	-	-	-
-	-	1	1	6	-	-	-	-	-	-
-	-	8	8	16	-	-	-	-	-	-
-	-	1	1	-	-	-	-	-	-	10
-	-	2	2	-	-	-	-	-	1	12
-	-	-	-	-	-	-	-	1	-	-
19	19	52	52	144	34	34	19	18	3	77
-	-	-	-	-	1	-	-	-	-	-
1	1	-	-	5	-	-	-	-	-	-
-	-	2	2	10	1	9	-	-	-	-
3	3	13	12	5	-	-	1	-	-	18
18	18	34	33	82	18	22	-	-	-	-
-	-	3	3	-	9	-	-	-	-	-
4	4	6	6	15	-	-	-	21	-	-
1	1	6	6	2	19	14	11	-	-	-
7	7	3	3	21	10	-	8	12	9	-
-	-	14	14	18	4	7	1	10	-	3
11	10	12	12	19	1	1	-	-	-	5
2	2	2	2	2	1	-	-	-	-	-
-	-	-	-	-	3	-	-	-	1	-
2	2	5	4	18	-	-	4	4	1	-
-	-	-	-	-	-	-	-	-	12	-
35	32	54	52	178	-	31	-	-	3	-
2	2	1	1	7	-	1	-	-	-	-
-	-	2	2	8	-	7	-	-	-	-
-	-	1	1	2	-	-	-	-	-	-
-	-	1	1	4	-	-	-	-	-	-
2	2	12	12	22	-	-	-	-	-	-
8	8	9	8	17	-	-	-	-	-	-
3	2	5	4	20	-	-	-	-	-	-
2	2	6	6	12	-	-	-	-	-	-
3	3	1	1	28	-	10	-	-	-	-
-	-	5	5	13	-	-	4	-	-	-
-	-	6	6	-	-	-	-	-	-	12
2	2	4	4	22	5	-	-	-	-	-
-	-	-	-	-	-	-	-	5	-	-
-	-	5	4	19	5	-	-	-	-	-
-	-	-	-	-	28	1	-	-	-	-
-	-	6	6	7	-	13	-	-	-	-
-	-	-	-	14	-	-	-	12	-	-
-	-	-	-	-	-	-	-	6	-	-
-	-	-	-	-	-	-	-	-	9	-
-	-	-	-	-	-	-	-	5	-	-
-	-	-	-	-	-	-	-	4	-	-
-	-	6	6	-	-	-	-	15	2	-
-	-	9	8	-	-	-	-	32	-	-
1	1	12	12	7	-	-	-	11	-	31
3	2	21	21	9	-	12	-	79	-	-
9	9	20	20	27	21	29	38	-	54	61
2	-	-	-	1	-	-	-	4	3	-
3	-	3	-	9	-	-	-	7	-	-
-	-	1	-	5	-	-	-	-	-	-
-	-	72	69	80	27	22	22	9	14	65
-	-	7	4	13	-	-	1	-	-	7
-	-	11	11	35	14	1	7	-	-	25

Berufsnummer	Berufe	Schüler		davon in Jahrgangsstufe					
		insgesamt	männlich	F1 <sup>1)</sup>	F2 <sup>2)</sup>	10	11	12	13
41101	Koch/Köchin .....	106	83	-	-	35	25	46	-
41169	Beikoch/Beiköchin (BSF) .....	77	40	-	-	25	21	31	-
41170	Fachpraktiker Küche (BSF) .....	347	199	-	-	124	113	110	-
44011	Hochbaufacharbeiter - Schwerpunkt Maurerarbeiten (BSF) .....	62	62	-	-	27	24	11	-
44101	Maurer .....	198	197	-	-	69	67	62	-
44201	Beton- und Stahlbetonbauer .....	3	3	-	-	3	-	-	-
46011	Tiefbaufacharbeiter - Schwerpunkt Kanalbauarbeiten .....	12	12	-	-	8	1	3	-
46012	Tiefbaufacharbeiter - Schwerpunkt Straßenbauarbeiten .....	5	5	-	-	-	5	-	-
46013	Tiefbaufacharbeiter - Schwerpunkt Rohrleitungsbauarbeiten .....	1	1	-	-	1	-	-	-
46101	Straßenbauer .....	29	29	-	-	13	11	5	-
46631	Kanalbauer .....	2	2	-	-	2	-	-	-
48011	Ausbaufacharbeiter - Schwerpunkt Zimmerarbeiten .....	23	23	-	-	7	14	2	-
48014	Ausbaufacharbeiter - Schwerpunkt Fliesen,Platten- u.Mosaikarbeiten .....	1	1	-	-	1	-	-	-
48031	Ausbaufachwerker (BSF) .....	12	12	-	-	4	3	5	-
48241	Trockenbaumonteur .....	4	4	-	-	3	1	-	-
48301	Fliesen-, Platten- und Mosaikleger .....	6	6	-	-	3	2	1	-
48701	Zimmerer .....	45	45	-	-	-	17	28	-
49101	Raumausstatter .....	42	19	-	-	17	11	14	-
49111	Gestalter für visuelles Marketing .....	7	3	-	-	2	3	2	-
49261	Polster- und Dekorationsnäher .....	2	-	-	-	2	-	-	-
50101	Tischler .....	150	136	-	-	1	65	84	-
50188	Holzbearbeiter (BSF) .....	11	11	-	-	1	6	4	-
50189	Holzfachwerker (BSF) .....	38	36	-	-	15	7	16	-
50190	Fachpraktiker für Holzverarbeitung (BSF) .....	218	192	-	-	82	73	63	-
50191	Fachpraktiker für Holzbearbeitung (BSF) .....	61	50	-	-	18	12	31	-
50501	Holzmechaniker .....	2	1	-	-	-	1	1	-
51010	Bauten- und Objektbeschichter .....	56	49	-	-	26	28	2	-
51016	Maler und Lackierer - Gestaltung-Instandhaltung (BSF) .....	216	199	-	-	84	50	80	2
51018	Maler und Lackierer - Bauten-Korrosionsschutz .....	135	123	-	-	51	38	46	-
51039	Fachwerker im Maler- und Lackiererhandwerk (BSF) .....	204	172	-	-	82	71	51	-
51200	Fahrzeuglackierer .....	99	90	-	-	34	30	35	-
52311	Fachlagerist .....	456	420	-	-	216	240	-	-
52321	Recyclingmonteur (BSF) (auslaufend 2017/18) .....	4	4	-	-	-	4	-	-
52322	Fachpraktiker für Kreislauf- und Abfallwirtschaft (BSF) .....	8	8	-	-	3	5	-	-
61102	Technischer Produktdesigner - Maschinen- und Anlagenkonstruktion .....	47	39	-	-	11	7	13	16
66001	Verkäufer .....	712	333	-	-	335	357	20	-
66005	Fachpraktiker im Verkauf (BSF) .....	12	4	-	-	11	-	1	-
66110	Fachverkäufer im Lebensmittelhandwerk - Bäckerei/Konditorei .....	187	22	-	-	68	60	59	-
66113	Fachverkäufer im Lebensmittelhandwerk - Fleischerei .....	111	38	-	-	39	26	46	-
67201	Kaufmann im Einzelhandel .....	129	64	-	-	36	42	51	-
70511	Servicefahrer .....	6	4	-	-	1	5	-	-
74201	Fachkraft für Lagerlogistik .....	64	56	-	-	35	17	12	-
74221	Fachpraktiker für Lagerlogistik (BSF) .....	38	30	-	-	14	15	9	-
77421	Fachinformatiker - Anwendungsentwicklung .....	31	30	-	-	13	12	6	-
77422	Fachinformatiker - Systemintegration .....	17	16	-	-	5	7	5	-
77912	Informations- und Telekommunikationssystem-Kaufmann .....	21	16	-	-	4	8	9	-
77913	Informatikkaufmann .....	2	2	-	-	1	-	1	-
78033	Kaufmann für Büromanagement .....	155	73	-	-	46	59	50	-
78088	Bürokraft (BSF) .....	4	2	-	-	-	-	4	-
78089	Fachpraktiker für Bürokommunikation (BSF) .....	144	63	-	-	49	39	56	-
87001	Fachkraft für personale Dienstleistungen (BSF) .....	25	7	-	-	10	10	5	-
87003	Fachpraktiker für personale Dienstleistungen (BSF) .....	36	2	-	-	12	16	8	-
90101	Friseur .....	300	47	-	-	96	106	98	-
91201	Restaurantfachmann .....	11	6	-	-	2	4	5	-
91411	Hotelfachmann .....	5	1	-	-	3	2	-	-
91511	Fachkraft im Gastgewerbe (BSF) .....	160	75	-	-	77	71	12	-
91515	Fachpraktiker in Gastgewerbe (BSF) .....	2	1	-	-	1	1	-	-
92121	Hauswirtschafterin .....	47	6	-	-	14	17	16	-
92330	Fachpraktiker für Hauswirtschaft (BSF) .....	472	53	-	-	171	159	142	-
92351	Hauswart (BSF) .....	3	3	-	-	3	-	-	-
93101	Textilreiniger .....	2	1	-	-	-	1	1	-
93121	Fachwerker für Textilreinigung (BSF) .....	15	4	-	-	3	6	6	-
93202	Fachwerker für Reinigungstechnik - Fahrzeugreinigung (BSF) .....	14	12	-	-	4	5	5	-
93401	Gebäudereiniger (BSF) .....	25	16	-	-	14	5	6	-
93531	Fachkraft für Kreislauf- und Abfallwirtschaft .....	7	7	-	-	7	-	-	-

1) F1 = Berufsintegrationsvorklasse 1. Jahr / Sprachintensivklasse

2) F2 = Berufsintegrationsklasse 2. Jahr.

3) Berufsgrundbildungsjahr (kooperativ), einschließlich Jugendliche ohne Ausbildungsvertrag in Klassen des BGJ/k.

## Jahrgangsstufen und Regierungsbezirken

darunter				Von den Schülern besuchten eine Schule im Regierungsbezirk						
in BGJ/k- Klassen <sup>3)</sup>		ausländische Schüler		Ober- bayern	Nieder- bayern	Ober- pfalz	Ober- franken	Mittel- franken	Unter- franken	Schwaben
zusam- men	männ- lich	zusam- men	männ- lich							
4	3	39	36	64	-	-	-	11	3	28
-	-	10	6	15	2	-	-	44	3	13
4	3	59	40	83	67	21	33	57	27	59
13	13	15	15	20	4	13	5	-	8	12
38	38	32	32	92	41	17	2	-	-	46
3	3	2	2	2	-	1	-	-	-	-
8	8	2	2	-	-	11	-	-	-	1
-	-	3	3	-	-	-	-	-	-	5
1	1	-	-	-	-	-	-	-	-	1
13	13	6	6	2	-	8	-	-	-	19
2	2	-	-	-	-	-	-	-	-	2
2	2	4	4	-	-	6	4	-	-	13
1	1	-	-	-	-	-	-	-	-	1
-	-	-	-	-	-	-	-	-	-	12
2	2	2	2	1	-	2	-	-	-	1
2	2	1	1	-	1	5	-	-	-	-
-	-	4	4	29	-	16	-	-	-	-
8	4	12	6	6	-	-	-	11	-	25
-	-	-	-	7	-	-	-	-	-	-
2	-	1	-	2	-	-	-	-	-	-
-	-	18	16	81	14	8	3	15	2	27
-	-	4	4	6	-	-	-	-	-	5
-	-	1	1	4	4	-	-	30	-	-
10	9	25	25	51	49	33	34	17	34	-
-	-	11	10	6	-	-	-	-	17	38
-	-	-	-	1	-	1	-	-	-	-
-	-	8	8	30	5	5	10	1	-	5
4	4	62	60	80	30	16	10	6	-	74
-	-	45	43	60	5	-	6	30	-	34
4	3	33	31	27	19	34	16	-	50	58
-	-	32	32	52	15	18	-	-	-	14
-	-	72	70	95	57	4	42	85	96	77
-	-	1	1	-	4	-	-	-	-	-
-	-	-	-	8	-	-	-	-	-	-
4	4	3	3	12	-	-	-	35	-	-
-	-	173	90	319	24	49	43	101	16	160
-	-	1	1	2	-	8	2	-	-	-
-	-	37	10	63	24	16	9	-	13	62
-	-	17	10	49	18	23	-	-	-	21
-	-	30	10	56	23	13	-	-	2	35
-	-	-	-	-	4	-	-	-	2	-
-	-	8	8	20	20	-	-	-	7	17
-	-	3	3	-	17	-	-	21	-	-
-	-	1	1	-	31	-	-	-	-	-
-	-	-	-	-	11	-	-	6	-	-
-	-	-	-	12	-	-	-	9	-	-
-	-	1	1	-	-	-	-	2	-	-
-	-	10	4	40	-	-	-	80	32	3
-	-	2	2	-	-	-	-	-	4	-
-	-	12	2	71	-	3	5	50	15	-
-	-	4	1	11	-	-	6	6	-	2
-	-	7	-	21	-	-	-	-	-	15
16	4	94	26	126	20	14	15	-	48	77
2	2	7	4	11	-	-	-	-	-	-
2	-	2	1	3	-	-	-	-	2	-
24	17	48	34	63	21	-	10	22	15	29
-	-	1	1	-	1	-	-	1	-	-
-	-	9	4	5	-	-	-	10	7	25
-	-	45	7	127	47	29	51	43	85	90
-	-	-	-	-	3	-	-	-	-	-
-	-	-	-	-	-	-	-	-	-	2
-	-	1	-	-	-	-	-	-	-	15
-	-	3	3	-	-	-	-	-	-	14
-	-	1	1	-	6	-	-	-	19	-
-	-	1	1	-	7	-	-	-	-	-

Be- rufs- num- mer	Berufe	Schüler		davon in Jahrgangsstufe					
		ins- gesamt	männ- lich	F1 <sup>1)</sup>	F2 <sup>2)</sup>	10	11	12	13
99011	BGJ/s Agrarwirtschaft / tierischer Bereich .....	8	6	-	-	8	-	-	-
99031	BGJ/s Metalltechnik (BSF) .....	8	8	-	-	8	-	-	-
99061	BGJ/s Zimmerer .....	20	20	-	-	20	-	-	-
99066	BGJ/s Bau - Holz .....	12	11	-	-	12	-	-	-
99071	BGJ/s Holztechnik .....	95	89	-	-	95	-	-	-
99401	Berufsvorbereitungsjahr Agrarwirtschaft (BSF) .....	38	20	-	-	38	-	-	-
99402	Berufsvorbereitungsjahr Back- und Süßwarenherstellung (BSF) .....	54	20	-	-	54	-	-	-
99403	Berufsvorbereitungsjahr Bautechnik (BSF) .....	96	89	-	-	96	-	-	-
99404	Berufsvorbereitungsjahr Elektrotechnik (BSF) .....	8	8	-	-	8	-	-	-
99405	Berufsvorbereitungsjahr Farbtechnik und Raumgestaltung (BSF) .....	153	115	-	-	153	-	-	-
99406	Berufsvorbereitungsjahr Fleischverarbeitung (BSF) .....	19	11	-	-	19	-	-	-
99410	Berufsvorbereitungsjahr Holztechnik (BSF) .....	157	130	-	-	157	-	-	-
99411	Berufsvorbereitungsjahr Körperpflege (BSF) .....	113	23	-	-	113	-	-	-
99412	Berufsvorbereitungsjahr Kraftfahrzeugtechnik (BSF) .....	78	76	-	-	78	-	-	-
99413	Berufsvorbereitungsjahr Metalltechnik (BSF) .....	337	311	-	-	337	-	-	-
99414	Berufsvorbereitungsjahr Pflegedienste (BSF) .....	170	41	-	-	170	-	-	-
99415	Berufsvorbereitungsjahr Textiltechnik und Bekleidung (BSF) .....	9	-	-	-	9	-	-	-
99416	Berufsvorbereitungsjahr Wirtschaft und Verwaltung (BSF) .....	336	173	-	-	336	-	-	-
99417	Arbeitsqualifizierungsjahr (BSF) .....	130	73	-	-	130	-	-	-
99418	Berufsvorbereitungsjahr Gartenbau und Landwirtschaft (BSF) .....	46	31	-	-	46	-	-	-
99419	Berufsvorbereitungsjahr Gastronomie und Hauswirtschaft (BSF) .....	360	132	-	-	360	-	-	-
99500	Berufsintegrationsjahr - kooperativ (ESF-gefördert) (BIJ/k (ESF)) .....	11	7	-	-	11	-	-	-
99502	Berufsvorbereitungsjahr / kooperativ (BVJ/k) .....	1	1	-	-	1	-	-	-
99503	Berufsvorbereitungsjahr / schulisch (BVJ/s) .....	216	133	-	-	216	-	-	-
99506	Berufsvorbereitungsjahr - schulisch (Gastro) .....	14	5	-	-	14	-	-	-
99507	Berufsintegrationsvorklasse - kooperativ 1. Jahr (BIK/V) .....	14	11	14	-	-	-	-	-
99508	Berufsintegrationsklasse - kooperativ 2. Jahr (BIK) .....	40	31	-	40	-	-	-	-
99510	JoA - Sonstige <sup>4)5)</sup> .....	716	455	-	-	244	226	246	-
99511	JoA - Teilnehmer an Lehrgängen der Arbeitsverwaltung .....	1 692	1 067	-	-	1 692	-	-	-
99513	Praktikanten (EQJ-Maßnahme) .....	33	26	-	-	29	4	-	-
99526	Berufsintegrationsvorklasse schulisch (BIK/Vs) .....	20	20	20	-	-	-	-	-
99528	Berufsintegrationsklasse schulisch 2. Jahr (BIK/s) .....	9	6	-	9	-	-	-	-
<b>Insgesamt</b>		<b>13 228</b>	<b>8 834</b>	<b>34</b>	<b>49</b>	<b>7 312</b>	<b>3 084</b>	<b>2 448</b>	<b>301</b>

1) F1 = Berufsintegrationsvorklasse 1. Jahr / Sprachintensivklasse

2) F2 = Berufsintegrationsklasse 2. Jahr.

3) Berufsgrundbildungsjahr (kooperativ), einschließlich Jugendliche ohne Ausbildungsvertrag in Klassen des BGJ/k.

4) JoA = Jugendliche ohne Ausbildungsvertrag.

5) Mithelfende Familienangehörige und ungelernete Arbeitskräfte.



## Jahrgangsstufen und Regierungsbezirken

darunter				Von den Schülern besuchten eine Schule im Regierungsbezirk						
in BGJ/k- Klassen <sup>3)</sup>		ausländische Schüler		Ober- bayern	Nieder- bayern	Ober- pfalz	Ober- franken	Mittel- franken	Unter- franken	Schwaben
zusam- men	männ- lich	zusam- men	männ- lich							
-	-	-	-	8	-	-	-	-	-	-
-	-	-	-	-	-	-	-	8	-	-
-	-	2	2	15	-	5	-	-	-	-
-	-	-	-	-	-	-	12	-	-	-
-	-	25	24	42	11	7	-	8	-	27
-	-	8	5	21	-	-	-	8	-	9
-	-	14	6	25	-	8	8	-	-	13
-	-	36	34	29	9	11	13	-	-	34
-	-	4	4	-	-	8	-	-	-	-
-	-	33	28	51	24	17	20	9	10	22
-	-	9	4	9	10	-	-	-	-	-
-	-	42	37	38	3	11	18	14	39	34
-	-	35	16	54	-	24	11	-	15	9
-	-	24	23	54	-	14	10	-	-	-
-	-	107	98	64	12	22	31	49	100	59
-	-	30	8	52	17	19	23	27	20	12
-	-	3	-	9	-	-	-	-	-	-
-	-	76	45	109	-	41	32	73	33	48
-	-	38	23	58	-	5	13	45	9	-
-	-	15	12	-	11	16	8	-	-	11
-	-	93	53	95	7	17	49	52	61	79
-	-	2	1	-	-	11	-	-	-	-
-	-	-	-	-	-	1	-	-	-	-
-	-	40	24	19	28	-	44	102	23	-
-	-	7	2	14	-	-	-	-	-	-
-	-	14	11	14	-	-	-	-	-	-
-	-	40	31	-	-	-	11	-	29	-
1	1	213	132	219	2	-	-	185	114	196
-	-	221	144	375	123	152	78	398	294	272
2	2	20	15	2	1	-	-	-	-	30
-	-	20	20	20	-	-	-	-	-	-
-	-	9	6	9	-	-	-	-	-	-
<b>344</b>	<b>295</b>	<b>2 675</b>	<b>1 940</b>	<b>4 399</b>	<b>1 111</b>	<b>1 039</b>	<b>833</b>	<b>1 984</b>	<b>1 442</b>	<b>2 420</b>

## 5.1. Lehrkräfte nach Schulträger, Beschäftigungsverhältnis, Geschlecht und deren Stunden in der Stichwoche

Beschäftigungsverhältnis/ Beschäftigungsumfang	Schul- träger	Lehrkräfte <sup>1)</sup>			In der Stichwoche erteilte Unterrichtsstunden von			An- rech- nungs- stun- den	Er- mäßi- gungs- stun- den	Stunden der Lehr- kräfte ins- gesamt
		männ- lich	weib- lich	ins- gesamt	männ- lichen	weib- lichen	sämt- lichen			
Voll- und teilzeitbeschäftigte Lehrkräfte .....	staatlich	40	46	86	775	804	1 579	242	49	1 870
	kommunal	35	26	61	674	536	1 210	167	43	1 420
	privat	559	424	983	11 068	8 178	19 246	1 980	648	21 874
	<b>zusammen</b>	<b>634</b>	<b>496</b>	<b>1 130</b>	<b>12 517</b>	<b>9 518</b>	<b>22 035</b>	<b>2 389</b>	<b>740</b>	<b>25 164</b>
davon										
vollzeitbeschäftigt .....	staatlich	36	25	61	716	479	1 195	217	43	1 455
	kommunal	29	16	45	571	344	915	143	37	1 095
	privat	465	256	721	9 465	5 328	14 793	1 775	523	17 091
	<b>zusammen</b>	<b>530</b>	<b>297</b>	<b>827</b>	<b>10 752</b>	<b>6 151</b>	<b>16 903</b>	<b>2 135</b>	<b>603</b>	<b>19 641</b>
teilzeitbeschäftigt (mit mindestens der Hälfte der Unterrichtspflichtzeit) .....	staatlich	4	21	25	59	325	384	25	6	415
	kommunal	6	10	16	103	192	295	24	6	325
	privat	94	168	262	1 603	2 850	4 453	205	125	4 783
	<b>zusammen</b>	<b>104</b>	<b>199</b>	<b>303</b>	<b>1 765</b>	<b>3 367</b>	<b>5 132</b>	<b>254</b>	<b>137</b>	<b>5 523</b>
Mehrarbeit / Überstunden leistende Lehrkräfte .....	staatlich	-	-	-	-	-	-	-	-	-
	kommunal	-	-	-	-	-	-	-	-	-
	privat	8	1	9	23	1	24	-	-	24
	<b>zusammen</b>	<b>8</b>	<b>1</b>	<b>9</b>	<b>23</b>	<b>1</b>	<b>24</b>	<b>-</b>	<b>-</b>	<b>24</b>
Lehrkräfte, die mit weniger als der Hälfte der vollen Unterrichts- pflichtzeit beschäftigt sind .....	staatlich	5	3	8	18	20	38	-	-	38
	kommunal	6	6	12	20	41	61	-	-	61
	privat	121	90	211	641	579	1 220	2	8	1 230
	<b>zusammen</b>	<b>132</b>	<b>99</b>	<b>231</b>	<b>679</b>	<b>640</b>	<b>1 319</b>	<b>2</b>	<b>8</b>	<b>1 329</b>
Lehrkräfte im Vorbereitungsdienst (nur soweit diese eigenverant- wortlich Unterricht erteilen)										
davon										
Studienreferendare .....	staatlich	-	-	-	-	-	-	-	-	-
	kommunal	-	-	-	-	-	-	-	-	-
	privat	3	2	5	18	12	30	-	-	30
	<b>zusammen</b>	<b>3</b>	<b>2</b>	<b>5</b>	<b>18</b>	<b>12</b>	<b>30</b>	<b>-</b>	<b>-</b>	<b>30</b>
Fachlehreranwärter .....	staatlich	-	-	-	-	-	-	-	-	-
	kommunal	-	-	-	-	-	-	-	-	-
	privat	2	-	2	12	-	12	-	-	12
	<b>zusammen</b>	<b>2</b>	<b>-</b>	<b>2</b>	<b>12</b>	<b>-</b>	<b>12</b>	<b>-</b>	<b>-</b>	<b>12</b>
<b>Insgesamt</b>	<b>staatlich</b>	<b>45</b>	<b>49</b>	<b>94</b>	<b>793</b>	<b>824</b>	<b>1 617</b>	<b>242</b>	<b>49</b>	<b>1 908</b>
	<b>kommunal</b>	<b>41</b>	<b>32</b>	<b>73</b>	<b>694</b>	<b>577</b>	<b>1 271</b>	<b>167</b>	<b>43</b>	<b>1 481</b>
	<b>privat</b>	<b>693</b>	<b>517</b>	<b>1 210</b>	<b>11 762</b>	<b>8 770</b>	<b>20 532</b>	<b>1 982</b>	<b>656</b>	<b>23 170</b>
	<b>insgesamt</b>	<b>779</b>	<b>598</b>	<b>1 377</b>	<b>13 249</b>	<b>10 171</b>	<b>23 420</b>	<b>2 391</b>	<b>748</b>	<b>26 559</b>

1) An mehreren Berufsschulen zur sonderpädagogischen Förderung tätige Lehrkräfte wurden mehrfach gezählt, die entsprechenden Wochenstunden nur einfach. Zusätzlich über die Unterrichtspflichtzeit hinaus tätige Lehrkräfte wurden, soweit sie auch ihre regelmäßigen Stunden an einer Berufsschule zur sonderpädagogischen Förderung erteilen, bei den vollzeit- und teilzeitbeschäftigten Lehrkräften und den mit weniger als der Hälfte der vollen Unterrichtspflichtzeit Beschäftigten bzw. bei Mehrarbeit/Überstunden leistenden Lehrkräften gezählt. Einschließlich die mit Dienstbezügen abwesenden Lehrkräfte, die laut Stundenplan nicht zum Unterrichtseinsatz vorgesehen sind.



**5.2. Lehrkräfte nach Regierungsbezirken, Beschäftigungsverhältnis, Schulträger und Geschlecht**

Beschäftigungsverhältnis/ Beschäftigungsumfang <sup>1)</sup>	Schul- träger	Lehrkräfte insgesamt	Ober- bayern	Nieder- bayern	Ober- pfalz	Ober- franken	Mittel- franken	Unter- franken	Schwa- ben
Insgesamt									
Voll- und teilzeitbeschäftigte									
Lehrkräfte <sup>2)3)</sup> .....	staatlich	86	-	-	-	9	77	-	-
	kommunal	61	18	-	-	-	43	-	-
	privat	983	350	86	95	83	60	133	176
	zusammen	1 130	368	86	95	92	180	133	176
davon									
vollzeitbeschäftigt <sup>2)3)</sup> .....	staatlich	61	-	-	-	5	56	-	-
	kommunal	45	12	-	-	-	33	-	-
	privat	721	252	60	80	70	36	94	129
	zusammen	827	264	60	80	75	125	94	129
teilzeitbeschäftigt (mit mindestens der Hälfte der Unterrichtspflichtzeit) <sup>2)3)</sup> ....									
.....	staatlich	25	-	-	-	4	21	-	-
	kommunal	16	6	-	-	-	10	-	-
	privat	262	98	26	15	13	24	39	47
	zusammen	303	104	26	15	17	55	39	47
Mehrarbeit / Überstunden									
leistende Lehrkräfte .....	staatlich	-	-	-	-	-	-	-	-
	kommunal	-	-	-	-	-	-	-	-
	privat	9	4	-	1	-	-	-	4
	zusammen	9	4	-	1	-	-	-	4
Lehrkräfte, die mit weniger als der Hälfte der vollen Unterrichts- pflichtzeit beschäftigt sind <sup>4)</sup> ....									
.....	staatlich	8	-	-	-	3	5	-	-
	kommunal	12	8	-	-	-	4	-	-
	privat	211	63	45	13	9	13	10	58
	zusammen	231	71	45	13	12	22	10	58
Lehrkräfte im Vorbereitungsdienst (nur soweit diese eigenverant- wortlich Unterricht erteilen)									
davon									
Studienreferendare .....	staatlich	-	-	-	-	-	-	-	-
	kommunal	-	-	-	-	-	-	-	-
	privat	5	3	-	-	-	-	1	1
	zusammen	5	3	-	-	-	-	1	1
Fachlehreranwärter .....	staatlich	-	-	-	-	-	-	-	-
	kommunal	-	-	-	-	-	-	-	-
	privat	2	-	-	2	-	-	-	-
	zusammen	2	-	-	2	-	-	-	-
<b>Insgesamt</b>									
	staatlich	94	-	-	-	12	82	-	-
	kommunal	73	26	-	-	-	47	-	-
	privat	1 210	420	131	111	92	73	144	239
	insgesamt	1 377	446	131	111	104	202	144	239

1) Lehrkräfte mit Altersteilzeit im Teilzeitmodell bzw. in der Anspannphase des Blockmodells sowie Lehrkräfte in der Arbeitsphase des Freistellungsmodells (Art. 80a Abs. 4 BayBG) wurden ungeachtet der rechtlichen Einstufung gemäß ihrem Beschäftigungsumfang (Pflichtstundenzahl) zugeordnet.

2) Lehrkräfte, die an den berichtenden beruflichen Schulen ausschließlich oder überwiegend tätig waren.

3) Die unter "Mehrarbeit / Überstunden leistende Lehrkräfte" aufgeführten Lehrkräfte sind auch hier bereits enthalten. Daher werden diese Lehrkräfte in den "Insgesamt"-Zeilen doppelt ausgewiesen (Doppelzählung).

4) An mehreren Schulen tätige Lehrkräfte wurden mehrfach gezählt.

**Noch: 5.2. Lehrkräfte nach Regierungsbezirken, Beschäftigungsverhältnis, Schulträger und Geschlecht**

Beschäftigungsverhältnis/ Beschäftigungsumfang <sup>1)</sup>	Schul- träger	Lehrkräfte insgesamt	Ober- bayern	Nieder- bayern	Ober- pfalz	Ober- franken	Mittel- franken	Unter- franken	Schwa- ben
darunter männlich									
Voll- und teilzeitbeschäftigte									
Lehrkräfte <sup>2)3)</sup> .....	staatlich	40	-	-	-	2	38	-	-
	kommunal	35	10	-	-	-	25	-	-
	privat	559	203	47	61	49	24	73	102
	<b>zusammen</b>	<b>634</b>	<b>213</b>	<b>47</b>	<b>61</b>	<b>51</b>	<b>87</b>	<b>73</b>	<b>102</b>
davon									
vollzeitbeschäftigt <sup>2)3)</sup> .....	staatlich	36	-	-	-	2	34	-	-
	kommunal	29	8	-	-	-	21	-	-
	privat	465	159	37	56	48	19	60	86
	<b>zusammen</b>	<b>530</b>	<b>167</b>	<b>37</b>	<b>56</b>	<b>50</b>	<b>74</b>	<b>60</b>	<b>86</b>
teilzeitbeschäftigt (mit mindestens der Hälfte der Unterrichtspflichtzeit) <sup>2)3)</sup> ....									
	staatlich	4	-	-	-	-	4	-	-
	kommunal	6	2	-	-	-	4	-	-
	privat	94	44	10	5	1	5	13	16
	<b>zusammen</b>	<b>104</b>	<b>46</b>	<b>10</b>	<b>5</b>	<b>1</b>	<b>13</b>	<b>13</b>	<b>16</b>
Mehrarbeit / Überstunden									
leistende Lehrkräfte .....	staatlich	-	-	-	-	-	-	-	-
	kommunal	-	-	-	-	-	-	-	-
	privat	8	4	-	-	-	-	-	4
	<b>zusammen</b>	<b>8</b>	<b>4</b>	<b>-</b>	<b>-</b>	<b>-</b>	<b>-</b>	<b>-</b>	<b>4</b>
Lehrkräfte, die mit weniger als der Hälfte der vollen Unterrichts- pflichtzeit beschäftigt sind <sup>4)</sup> ....									
	staatlich	5	-	-	-	3	2	-	-
	kommunal	6	5	-	-	-	1	-	-
	privat	121	30	29	7	3	6	6	40
	<b>zusammen</b>	<b>132</b>	<b>35</b>	<b>29</b>	<b>7</b>	<b>6</b>	<b>9</b>	<b>6</b>	<b>40</b>
Lehrkräfte im Vorbereitungsdienst (nur soweit diese eigenverant- wortlich Unterricht erteilen)									
davon									
Studienreferendare .....	staatlich	-	-	-	-	-	-	-	-
	kommunal	-	-	-	-	-	-	-	-
	privat	3	1	-	-	-	-	1	1
	<b>zusammen</b>	<b>3</b>	<b>1</b>	<b>-</b>	<b>-</b>	<b>-</b>	<b>-</b>	<b>1</b>	<b>1</b>
Fachlehreranwärter .....	staatlich	-	-	-	-	-	-	-	-
	kommunal	-	-	-	-	-	-	-	-
	privat	2	-	-	2	-	-	-	-
	<b>zusammen</b>	<b>2</b>	<b>-</b>	<b>-</b>	<b>2</b>	<b>-</b>	<b>-</b>	<b>-</b>	<b>-</b>
<b>Zusammen</b>	<b>staatlich</b>	<b>45</b>	<b>-</b>	<b>-</b>	<b>-</b>	<b>5</b>	<b>40</b>	<b>-</b>	<b>-</b>
<b>kommunal</b>	<b>41</b>	<b>15</b>	<b>-</b>	<b>-</b>	<b>-</b>	<b>26</b>	<b>-</b>	<b>-</b>	
<b>privat</b>	<b>693</b>	<b>238</b>	<b>76</b>	<b>70</b>	<b>52</b>	<b>30</b>	<b>80</b>	<b>147</b>	
<b>zusammen</b>	<b>779</b>	<b>253</b>	<b>76</b>	<b>70</b>	<b>57</b>	<b>96</b>	<b>80</b>	<b>147</b>	

1) Lehrkräfte mit Altersteilzeit im Teilzeitmodell bzw. in der Anspannphase des Blockmodells sowie Lehrkräfte in der Arbeitsphase des Freistellungsmodells (Art. 80a Abs. 4 BayBG) wurden ungeachtet der rechtlichen Einstufung gemäß ihrem Beschäftigungsumfang (Pflichtstundenzahl) zugeordnet.

2) Lehrkräfte, die an den berichtenden beruflichen Schulen ausschließlich oder überwiegend tätig waren.

3) Die unter "Mehrarbeit / Überstunden leistende Lehrkräfte" aufgeführten Lehrkräfte sind auch hier bereits enthalten. Daher werden diese Lehrkräfte in den "Insgesamt"-Zeilen doppelt ausgewiesen (Doppelzählung).

4) An mehreren Schulen tätige Lehrkräfte wurden mehrfach gezählt.

**5.3. Unterrichtsstunden, die in der Stichwoche erteilt wurden, nach Regierungsbezirken,  
Beschäftigungsverhältnis, Schulträger und Geschlecht**

Beschäftigungsverhältnis/ Beschäftigungsumfang <sup>1)</sup>	Schul- träger	Unterrichts- stunden, die in der Stichwoche erteilt wurden	Ober- bayern	Nieder- bayern	Ober- pfalz	Ober- franken	Mittel- franken	Unter- franken	Schwa- ben
Insgesamt									
Voll- und teilzeitbeschäftigte									
Lehrkräfte .....	staatlich	1 579	-	-	-	163	1 416	-	-
	kommunal	1 210	341	-	-	-	869	-	-
	privat	19 246	6 933	1 625	1 942	1 544	1 203	2 574	3 425
	<b>zusammen</b>	<b>22 035</b>	<b>7 274</b>	<b>1 625</b>	<b>1 942</b>	<b>1 707</b>	<b>3 488</b>	<b>2 574</b>	<b>3 425</b>
davon									
vollzeitbeschäftigt .....	staatlich	1 195	-	-	-	106	1 089	-	-
	kommunal	915	223	-	-	-	692	-	-
	privat	14 793	5 262	1 189	1 705	1 342	773	1 886	2 636
	<b>zusammen</b>	<b>16 903</b>	<b>5 485</b>	<b>1 189</b>	<b>1 705</b>	<b>1 448</b>	<b>2 554</b>	<b>1 886</b>	<b>2 636</b>
teilzeitbeschäftigt .....	staatlich	384	-	-	-	57	327	-	-
	kommunal	295	118	-	-	-	177	-	-
	privat	4 453	1 671	436	237	202	430	688	789
	<b>zusammen</b>	<b>5 132</b>	<b>1 789</b>	<b>436</b>	<b>237</b>	<b>259</b>	<b>934</b>	<b>688</b>	<b>789</b>
Mehrarbeit / Überstunden									
leistende Lehrkräfte .....	staatlich	-	-	-	-	-	-	-	-
	kommunal	-	-	-	-	-	-	-	-
	privat	24	4	-	1	-	-	-	19
	<b>zusammen</b>	<b>24</b>	<b>4</b>	<b>-</b>	<b>1</b>	<b>-</b>	<b>-</b>	<b>-</b>	<b>19</b>
Lehrkräfte, die mit weniger als der Hälfte der vollen Unterrichts- pflichtzeit beschäftigt sind .....									
	staatlich	38	-	-	-	7	31	-	-
	kommunal	61	43	-	-	-	18	-	-
	privat	1 220	383	256	64	52	84	84	297
	<b>zusammen</b>	<b>1 319</b>	<b>426</b>	<b>256</b>	<b>64</b>	<b>59</b>	<b>133</b>	<b>84</b>	<b>297</b>
Lehrkräfte im Vorbereitungsdienst (nur soweit diese eigenverant- wortlich Unterricht erteilen)									
davon									
Studienreferendare .....	staatlich	-	-	-	-	-	-	-	-
	kommunal	-	-	-	-	-	-	-	-
	privat	30	18	-	-	-	-	6	6
	<b>zusammen</b>	<b>30</b>	<b>18</b>	<b>-</b>	<b>-</b>	<b>-</b>	<b>-</b>	<b>6</b>	<b>6</b>
Fachlehreranwärter .....	staatlich	-	-	-	-	-	-	-	-
	kommunal	-	-	-	-	-	-	-	-
	privat	12	-	-	12	-	-	-	-
	<b>zusammen</b>	<b>12</b>	<b>-</b>	<b>-</b>	<b>12</b>	<b>-</b>	<b>-</b>	<b>-</b>	<b>-</b>
<b>Insgesamt</b>	<b>staatlich</b>	<b>1 617</b>	<b>-</b>	<b>-</b>	<b>-</b>	<b>170</b>	<b>1 447</b>	<b>-</b>	<b>-</b>
	<b>kommunal</b>	<b>1 271</b>	<b>384</b>	<b>-</b>	<b>-</b>	<b>-</b>	<b>887</b>	<b>-</b>	<b>-</b>
	<b>privat</b>	<b>20 532</b>	<b>7 338</b>	<b>1 881</b>	<b>2 019</b>	<b>1 596</b>	<b>1 287</b>	<b>2 664</b>	<b>3 747</b>
	<b>insgesamt</b>	<b>23 420</b>	<b>7 722</b>	<b>1 881</b>	<b>2 019</b>	<b>1 766</b>	<b>3 621</b>	<b>2 664</b>	<b>3 747</b>

1) Lehrkräfte mit Altersteilzeit im Teilzeitmodell bzw. in der Ansparphase des Blockmodells sowie Lehrkräfte in der Arbeitsphase des Freistellungsmodells (Art. 80a Abs. 4 BayBG) wurden ungeachtet der rechtlichen Einstufung gemäß ihrem Beschäftigungsumfang (Pflichtstundenzahl) zugeordnet.

Berufsschulen zur sonderpädagogischen Förderung in Bayern 2016/17 - Lehrkräfte und Stunden  
**Noch: 5.3. Unterrichtsstunden, die in der Stichwoche erteilt wurden, nach Regierungsbezirken,  
 Beschäftigungsverhältnis, Schulträger und Geschlecht**

Beschäftigungsverhältnis/ Beschäftigungsumfang <sup>1)</sup>	Schul- träger	Unterrichts- stunden, die in der Stichwoche erteilt wurden	Ober- bayern	Nieder- bayern	Ober- pfalz	Ober- franken	Mittel- franken	Unter- franken	Schwa- ben
darunter männlich									
Voll- und teilzeitbeschäftigte									
Lehrkräfte .....	staatlich	775	-	-	-	45	730	-	-
	kommunal	674	189	-	-	-	485	-	-
	privat	11 068	4 007	941	1 277	967	480	1 424	1 972
	<b>zusammen</b>	<b>12 517</b>	<b>4 196</b>	<b>941</b>	<b>1 277</b>	<b>1 012</b>	<b>1 695</b>	<b>1 424</b>	<b>1 972</b>
davon									
vollzeitbeschäftigt .....	staatlich	716	-	-	-	45	671	-	-
	kommunal	571	152	-	-	-	419	-	-
	privat	9 465	3 264	760	1 201	955	397	1 184	1 704
	<b>zusammen</b>	<b>10 752</b>	<b>3 416</b>	<b>760</b>	<b>1 201</b>	<b>1 000</b>	<b>1 487</b>	<b>1 184</b>	<b>1 704</b>
teilzeitbeschäftigt .....	staatlich	59	-	-	-	-	59	-	-
	kommunal	103	37	-	-	-	66	-	-
	privat	1 603	743	181	76	12	83	240	268
	<b>zusammen</b>	<b>1 765</b>	<b>780</b>	<b>181</b>	<b>76</b>	<b>12</b>	<b>208</b>	<b>240</b>	<b>268</b>
Mehrarbeit / Überstunden									
leistende Lehrkräfte .....	staatlich	-	-	-	-	-	-	-	-
	kommunal	-	-	-	-	-	-	-	-
	privat	23	4	-	-	-	-	-	19
	<b>zusammen</b>	<b>23</b>	<b>4</b>	<b>-</b>	<b>-</b>	<b>-</b>	<b>-</b>	<b>-</b>	<b>19</b>
Lehrkräfte, die mit weniger als der Hälfte der vollen Unterrichts- pflichtzeit beschäftigt sind .....									
	staatlich	18	-	-	-	7	11	-	-
	kommunal	20	16	-	-	-	4	-	-
	privat	641	160	159	40	15	32	51	184
	<b>zusammen</b>	<b>679</b>	<b>176</b>	<b>159</b>	<b>40</b>	<b>22</b>	<b>47</b>	<b>51</b>	<b>184</b>
Lehrkräfte im Vorbereitungsdienst (nur soweit diese eigenverant- wortlich Unterricht erteilen)									
davon									
Studienreferendare .....	staatlich	-	-	-	-	-	-	-	-
	kommunal	-	-	-	-	-	-	-	-
	privat	18	6	-	-	-	-	6	6
	<b>zusammen</b>	<b>18</b>	<b>6</b>	<b>-</b>	<b>-</b>	<b>-</b>	<b>-</b>	<b>6</b>	<b>6</b>
Fachlehreranwärter .....	staatlich	-	-	-	-	-	-	-	-
	kommunal	-	-	-	-	-	-	-	-
	privat	12	-	-	12	-	-	-	-
	<b>zusammen</b>	<b>12</b>	<b>-</b>	<b>-</b>	<b>12</b>	<b>-</b>	<b>-</b>	<b>-</b>	<b>-</b>
<b>Zusammen</b>	<b>staatlich</b>	<b>793</b>	<b>-</b>	<b>-</b>	<b>-</b>	<b>52</b>	<b>741</b>	<b>-</b>	<b>-</b>
	<b>kommunal</b>	<b>694</b>	<b>205</b>	<b>-</b>	<b>-</b>	<b>-</b>	<b>489</b>	<b>-</b>	<b>-</b>
	<b>privat</b>	<b>11 762</b>	<b>4 177</b>	<b>1 100</b>	<b>1 329</b>	<b>982</b>	<b>512</b>	<b>1 481</b>	<b>2 181</b>
	<b>zusammen</b>	<b>13 249</b>	<b>4 382</b>	<b>1 100</b>	<b>1 329</b>	<b>1 034</b>	<b>1 742</b>	<b>1 481</b>	<b>2 181</b>

1) Lehrkräfte mit Altersteilzeit im Teilzeitmodell bzw. in der Ansparphase des Blockmodells sowie Lehrkräfte in der Arbeitsphase des Freistellungsmodells (Art. 80a Abs. 4 BayBG) wurden ungeachtet der rechtlichen Einstufung gemäß ihrem Beschäftigungsumfang (Pflichtstundenzahl) zugeordnet.

**5.4. Anrechnungs- und Ermäßigungsstunden pro Woche nach Regierungsbezirken,  
Beschäftigungsverhältnis der Lehrkräfte und Schulträger**

Beschäftigungsverhältnis/ Beschäftigungsumfang <sup>1)</sup>	Schul- träger	Anrechnungs- und Ermässi- gungsstunden in der Stichwoche	Ober- bayern	Nieder- bayern	Ober- pfalz	Ober- franken	Mittel- franken	Unter- franken	Schwa- ben
Anrechnungsstunden									
Voll- und teilzeitbeschäftigte									
Lehrkräfte .....	staatlich	242	-	-	-	33	209	-	-
	kommunal	167	69	-	-	-	98	-	-
	privat	1 980	509	159	217	231	102	422	340
	<b>zusammen</b>	<b>2 389</b>	<b>578</b>	<b>159</b>	<b>217</b>	<b>264</b>	<b>409</b>	<b>422</b>	<b>340</b>
davon									
vollzeitbeschäftigt .....	staatlich	217	-	-	-	25	192	-	-
	kommunal	143	50	-	-	-	93	-	-
	privat	1 775	452	153	210	206	73	364	317
	<b>zusammen</b>	<b>2 135</b>	<b>502</b>	<b>153</b>	<b>210</b>	<b>231</b>	<b>358</b>	<b>364</b>	<b>317</b>
teilzeitbeschäftigt (mit mindestens der Hälfte der Unterrichtspflichtzeit) .....	staatlich	25	-	-	-	8	17	-	-
	kommunal	24	19	-	-	-	5	-	-
	privat	205	57	6	7	25	29	58	23
	<b>zusammen</b>	<b>254</b>	<b>76</b>	<b>6</b>	<b>7</b>	<b>33</b>	<b>51</b>	<b>58</b>	<b>23</b>
Lehrkräfte, die mit weniger als der Hälfte der vollen Unterrichts- pflichtzeit beschäftigt sind .....									
	staatlich	-	-	-	-	-	-	-	-
	kommunal	-	-	-	-	-	-	-	-
	privat	2	1	-	-	-	-	-	1
	<b>zusammen</b>	<b>2</b>	<b>1</b>	<b>-</b>	<b>-</b>	<b>-</b>	<b>-</b>	<b>-</b>	<b>1</b>
Lehrkräfte im Vorbereitungsdienst (nur soweit diese eigenverant- wortlich Unterricht erteilen)									
davon									
Studienreferendare .....	staatlich	-	-	-	-	-	-	-	-
	kommunal	-	-	-	-	-	-	-	-
	privat	-	-	-	-	-	-	-	-
	<b>zusammen</b>	<b>-</b>	<b>-</b>	<b>-</b>	<b>-</b>	<b>-</b>	<b>-</b>	<b>-</b>	<b>-</b>
Fachlehreranwärter .....	staatlich	-	-	-	-	-	-	-	-
	kommunal	-	-	-	-	-	-	-	-
	privat	-	-	-	-	-	-	-	-
	<b>zusammen</b>	<b>-</b>	<b>-</b>	<b>-</b>	<b>-</b>	<b>-</b>	<b>-</b>	<b>-</b>	<b>-</b>
<b>Insgesamt</b>	<b>staatlich</b>	<b>242</b>	<b>-</b>	<b>-</b>	<b>-</b>	<b>33</b>	<b>209</b>	<b>-</b>	<b>-</b>
	<b>kommunal</b>	<b>167</b>	<b>69</b>	<b>-</b>	<b>-</b>	<b>-</b>	<b>98</b>	<b>-</b>	<b>-</b>
	<b>privat</b>	<b>1 982</b>	<b>510</b>	<b>159</b>	<b>217</b>	<b>231</b>	<b>102</b>	<b>422</b>	<b>341</b>
	<b>insgesamt</b>	<b>2 391</b>	<b>579</b>	<b>159</b>	<b>217</b>	<b>264</b>	<b>409</b>	<b>422</b>	<b>341</b>

1) Lehrkräfte mit Altersteilzeit im Teilzeitmodell bzw. in der Ansparphase des Blockmodells sowie Lehrkräfte in der Arbeitsphase des Freistellungsmodells (Art. 80a Abs. 4 BayBG) wurden ungeachtet der rechtlichen Einstufung gemäß ihrem Beschäftigungsumfang (Pflichtstundenzahl) zugeordnet.



## Beschäftigungsverhältnis der Lehrkräfte und Schulträger

Beschäftigungsverhältnis/ Beschäftigungsumfang <sup>1)</sup>	Schul- träger	Anrechnungs- und Ermässi- gungsstunden in der Stichwoche	Ober- bayern	Nieder- bayern	Ober- pfalz	Ober- franken	Mittel- franken	Unter- franken	Schwa- ben
Ermäßigungsstunden									
Voll- und teilzeitbeschäftigte									
Lehrkräfte .....	staatlich	49	-	-	-	6	43	-	-
	kommunal	43	7	-	-	-	36	-	-
	privat	648	324	50	56	58	23	75	62
	<b>zusammen</b>	<b>740</b>	<b>331</b>	<b>50</b>	<b>56</b>	<b>64</b>	<b>102</b>	<b>75</b>	<b>62</b>
davon									
vollzeitbeschäftigt .....	staatlich	43	-	-	-	6	37	-	-
	kommunal	37	6	-	-	-	31	-	-
	privat	523	246	46	48	53	23	54	53
	<b>zusammen</b>	<b>603</b>	<b>252</b>	<b>46</b>	<b>48</b>	<b>59</b>	<b>91</b>	<b>54</b>	<b>53</b>
teilzeitbeschäftigt (mit mindestens der Hälfte der Unterrichtspflichtzeit) .....	staatlich	6	-	-	-	-	6	-	-
	kommunal	6	1	-	-	-	5	-	-
	privat	125	78	4	8	5	-	21	9
	<b>zusammen</b>	<b>137</b>	<b>79</b>	<b>4</b>	<b>8</b>	<b>5</b>	<b>11</b>	<b>21</b>	<b>9</b>
Lehrkräfte, die mit weniger als der Hälfte der vollen Unterrichts- pflichtzeit beschäftigt sind .....									
	staatlich	-	-	-	-	-	-	-	-
	kommunal	-	-	-	-	-	-	-	-
	privat	8	4	-	-	-	1	-	3
	<b>zusammen</b>	<b>8</b>	<b>4</b>	<b>-</b>	<b>-</b>	<b>-</b>	<b>1</b>	<b>-</b>	<b>3</b>
<b>Insgesamt</b>	<b>staatlich</b>	<b>49</b>	<b>-</b>	<b>-</b>	<b>-</b>	<b>6</b>	<b>43</b>	<b>-</b>	<b>-</b>
	<b>kommunal</b>	<b>43</b>	<b>7</b>	<b>-</b>	<b>-</b>	<b>-</b>	<b>36</b>	<b>-</b>	<b>-</b>
	<b>privat</b>	<b>656</b>	<b>328</b>	<b>50</b>	<b>56</b>	<b>58</b>	<b>24</b>	<b>75</b>	<b>65</b>
	<b>insgesamt</b>	<b>748</b>	<b>335</b>	<b>50</b>	<b>56</b>	<b>64</b>	<b>103</b>	<b>75</b>	<b>65</b>

1) Lehrkräfte mit Altersteilzeit im Teilzeitmodell bzw. in der Ansparphase des Blockmodells sowie Lehrkräfte in der Arbeitsphase des Freistellungsmodells (Art. 80a Abs. 4 BayBG) wurden ungeachtet der rechtlichen Einstufung gemäß ihrem Beschäftigungsumfang (Pflichtstundenzahl) zugeordnet.

## 5.5. Voll- und teilzeitbeschäftigte Lehrkräfte nach Lehramt, Schulträger, Altersgruppen und Geschlecht

Lehramt	Schulträger	Voll- und teilzeitbeschäftigte Lehrkräfte <sup>1)</sup>										
		insgesamt	davon im Alter von ... Jahren									65 oder mehr
			unter 30	30 bis unter 35	35 bis unter 40	40 bis unter 45	45 bis unter 50	50 bis unter 55	55 bis unter 60	60 bis unter 65		
Insgesamt												
Lehramt an Sonderschulen .....	staatlich	39	1	1	5	6	7	7	7	5	-	
	kommunal	23	1	1	1	5	1	5	7	2	-	
	privat	181	8	15	21	37	47	17	15	21	-	
	zusammen	243	10	17	27	48	55	29	29	28	-	
Lehramt an Volksschulen, Grund- oder Mittelschulen .....	staatlich	5	-	-	-	-	1	-	1	3	-	
	kommunal	2	-	-	-	-	-	-	1	1	-	
	privat	48	-	4	4	6	6	3	10	14	1	
	zusammen	55	-	4	4	6	7	3	12	18	1	
Lehramt an Realschulen .....	staatlich	4	-	3	1	-	-	-	-	-	-	
	kommunal	3	-	-	-	-	-	-	2	1	-	
	privat	36	8	15	8	-	-	2	1	2	-	
	zusammen	43	8	18	9	-	-	2	3	3	-	
Lehramt an Gymnasien .....	staatlich	2	-	1	-	-	-	-	-	1	-	
	kommunal	1	-	-	-	-	-	-	1	-	-	
	privat	37	7	14	3	-	1	2	2	7	1	
	zusammen	40	7	15	3	-	1	2	3	8	1	
Lehramt an beruflichen Schulen .....	staatlich	9	-	-	-	1	2	4	1	1	-	
	kommunal	11	-	-	1	-	3	2	3	2	-	
	privat	219	3	10	17	29	35	53	34	38	-	
	zusammen	239	3	10	18	30	40	59	38	41	-	
Lehramt für gewerbliche Fachlehrkräfte .....	staatlich	10	-	-	-	1	1	3	4	1	-	
	kommunal	9	-	-	-	2	-	5	1	1	-	
	privat	180	6	8	13	13	42	45	34	17	2	
	zusammen	199	6	8	13	16	43	53	39	19	2	
Fachlehrkräfte für Kurzschrift und Maschinenschreiben .....	staatlich	-	-	-	-	-	-	-	-	-	-	
	kommunal	-	-	-	-	-	-	-	-	-	-	
	privat	1	-	-	-	-	-	-	-	1	-	
	zusammen	1	-	-	-	-	-	-	-	1	-	
Fachlehrkräfte für Handarbeit und Hauswirtschaft .....	staatlich	3	-	-	-	-	-	-	3	-	-	
	kommunal	-	-	-	-	-	-	-	-	-	-	
	privat	24	-	2	-	-	5	5	7	5	-	
	zusammen	27	-	2	-	-	5	5	10	5	-	
Sonstiges Lehramt .....	staatlich	9	-	-	2	1	1	2	2	1	-	
	kommunal	2	-	-	-	-	-	-	2	-	-	
	privat	43	-	2	3	3	7	16	10	2	-	
	zusammen	54	-	2	5	4	8	18	14	3	-	
Absolventen einer wissenschaftlichen Hochschule ohne Lehramt .....	staatlich	-	-	-	-	-	-	-	-	-	-	
	kommunal	-	-	-	-	-	-	-	-	-	-	
	privat	17	1	-	1	1	3	9	-	2	-	
	zusammen	17	1	-	1	1	3	9	-	2	-	
Absolventen einer Fachhochschule oder Inhaber eines gleichwertigen Abschlusses ohne Lehramt .....	staatlich	-	-	-	-	-	-	-	-	-	-	
	kommunal	-	-	-	-	-	-	-	-	-	-	
	privat	6	-	-	-	2	-	2	-	2	-	
	zusammen	6	-	-	-	2	-	2	-	2	-	
Meister oder Techniker ohne Lehramt .....	staatlich	3	-	-	-	-	2	1	-	-	-	
	kommunal	6	-	-	-	1	-	3	1	1	-	
	privat	126	3	5	9	8	26	29	33	13	-	
	zusammen	135	3	5	9	9	28	33	34	14	-	
Sonstiges Lehrkräfte ohne Lehramt .....	staatlich	1	-	-	-	-	-	1	-	-	-	
	kommunal	3	-	1	-	-	-	1	1	-	-	
	privat	58	4	5	-	7	6	18	11	7	-	
	zusammen	62	4	6	-	7	6	20	12	7	-	
Lehrkräfte für den Religionsunterricht .....	staatlich	1	-	-	-	-	-	-	-	1	-	
	kommunal	1	-	-	-	-	-	-	1	-	-	
	privat	7	-	1	1	-	2	1	1	1	-	
	zusammen	9	-	1	1	-	2	1	2	2	-	
<b>Insgesamt</b>	<b>staatlich</b>	<b>86</b>	<b>1</b>	<b>5</b>	<b>8</b>	<b>9</b>	<b>14</b>	<b>18</b>	<b>18</b>	<b>13</b>	<b>-</b>	
	<b>kommunal</b>	<b>61</b>	<b>1</b>	<b>2</b>	<b>2</b>	<b>8</b>	<b>4</b>	<b>16</b>	<b>20</b>	<b>8</b>	<b>-</b>	
	<b>privat</b>	<b>983</b>	<b>40</b>	<b>81</b>	<b>80</b>	<b>106</b>	<b>180</b>	<b>202</b>	<b>158</b>	<b>132</b>	<b>4</b>	
	<b>insgesamt</b>	<b>1 130</b>	<b>42</b>	<b>88</b>	<b>90</b>	<b>123</b>	<b>198</b>	<b>236</b>	<b>196</b>	<b>153</b>	<b>4</b>	

1) Einschließlich der mit Dienstbezügen abwesenden Lehrkräfte.

## Noch: 5.5. Voll- und teilzeitbeschäftigte Lehrkräfte nach Lehramt, Schulträger, Altersgruppen und Geschlecht

Lehramt	Schulträger	Voll- und teilzeitbeschäftigte Lehrkräfte <sup>1)</sup>										
		insgesamt	davon im Alter von ... Jahren									65 oder mehr
			unter 30	30 bis unter 35	35 bis unter 40	40 bis unter 45	45 bis unter 50	50 bis unter 55	55 bis unter 60	60 bis unter 65		
darunter männlich												
Lehramt an Sonderschulen .....	staatlich	17	-	-	3	2	1	4	4	3	-	
	kommunal	12	-	-	-	3	-	3	4	2	-	
	privat	93	1	8	9	17	24	10	10	14	-	
	zusammen	122	1	8	12	22	25	17	18	19	-	
Lehramt an Volksschulen, Grund- oder Mittelschulen .....	staatlich	1	-	-	-	-	-	-	-	1	-	
	kommunal	1	-	-	-	-	-	-	1	-	-	
	privat	21	-	-	-	3	2	6	10	-	-	
	zusammen	23	-	-	-	3	2	7	11	-	-	
Lehramt an Realschulen .....	staatlich	1	-	1	-	-	-	-	-	-	-	
	kommunal	2	-	-	-	-	-	1	1	-	-	
	privat	13	1	7	3	-	-	1	1	-	-	
	zusammen	16	1	8	3	-	-	1	2	1	-	
Lehramt an Gymnasien .....	staatlich	-	-	-	-	-	-	-	-	-	-	
	kommunal	1	-	-	-	-	-	-	1	-	-	
	privat	15	2	4	-	-	-	2	6	1	-	
	zusammen	16	2	4	-	-	-	3	6	1	-	
Lehramt an beruflichen Schulen .....	staatlich	5	-	-	-	-	1	2	1	1	-	
	kommunal	5	-	-	1	-	1	-	2	1	-	
	privat	133	-	3	9	15	21	39	19	27	-	
	zusammen	143	-	3	10	15	23	41	22	29	-	
Lehramt für gewerbliche Fachlehrkräfte .....	staatlich	9	-	-	-	1	1	2	4	1	-	
	kommunal	8	-	-	-	2	-	5	-	1	-	
	privat	155	5	6	10	10	39	39	29	15	2	
	zusammen	172	5	6	10	13	40	46	33	17	2	
Fachlehrkräfte für Kurzschrift und Maschinenschreiben .....	staatlich	-	-	-	-	-	-	-	-	-	-	
	kommunal	-	-	-	-	-	-	-	-	-	-	
	privat	-	-	-	-	-	-	-	-	-	-	
	zusammen	-	-	-	-	-	-	-	-	-	-	
Fachlehrkräfte für Handarbeit und Hauswirtschaft .....	staatlich	-	-	-	-	-	-	-	-	-	-	
	kommunal	-	-	-	-	-	-	-	-	-	-	
	privat	-	-	-	-	-	-	-	-	-	-	
	zusammen	-	-	-	-	-	-	-	-	-	-	
Sonstiges Lehramt .....	staatlich	3	-	-	1	1	1	-	-	-	-	
	kommunal	-	-	-	-	-	-	-	-	-	-	
	privat	19	-	-	2	2	6	6	3	-	-	
	zusammen	22	-	-	3	3	7	6	3	-	-	
Absolventen einer wissenschaftlichen Hochschule ohne Lehramt .....	staatlich	-	-	-	-	-	-	-	-	-	-	
	kommunal	-	-	-	-	-	-	-	-	-	-	
	privat	9	-	-	1	1	1	4	-	2	-	
	zusammen	9	-	-	1	1	1	4	-	2	-	
Absolventen einer Fachhochschule oder Inhaber eines gleichwertigen Abschlusses ohne Lehramt .....	staatlich	-	-	-	-	-	-	-	-	-	-	
	kommunal	-	-	-	-	-	-	-	-	-	-	
	privat	4	-	-	-	2	-	-	-	2	-	
	zusammen	4	-	-	-	2	-	-	-	2	-	
Meister oder Techniker ohne Lehramt .....	staatlich	2	-	-	-	-	2	-	-	-	-	
	kommunal	4	-	-	-	1	-	2	1	-	-	
	privat	70	2	2	7	4	12	14	21	8	-	
	zusammen	76	2	2	7	5	14	16	22	8	-	
Sonstiges Lehrkräfte ohne Lehramt .....	staatlich	1	-	-	-	-	-	1	-	-	-	
	kommunal	1	-	-	-	-	-	-	1	-	-	
	privat	24	1	1	-	2	2	6	7	5	-	
	zusammen	26	1	1	-	2	2	7	8	5	-	
Lehrkräfte für den Religionsunterricht .....	staatlich	1	-	-	-	-	-	-	-	1	-	
	kommunal	1	-	-	-	-	-	-	1	-	-	
	privat	3	-	-	1	-	-	-	1	1	-	
	zusammen	5	-	-	1	-	-	-	2	2	-	
<b>Zusammen</b>	<b>staatlich</b>	<b>40</b>	<b>-</b>	<b>1</b>	<b>4</b>	<b>4</b>	<b>6</b>	<b>9</b>	<b>9</b>	<b>7</b>	<b>-</b>	
	<b>kommunal</b>	<b>35</b>	<b>-</b>	<b>-</b>	<b>1</b>	<b>6</b>	<b>1</b>	<b>10</b>	<b>12</b>	<b>5</b>	<b>-</b>	
	<b>privat</b>	<b>559</b>	<b>12</b>	<b>31</b>	<b>42</b>	<b>53</b>	<b>108</b>	<b>121</b>	<b>99</b>	<b>90</b>	<b>3</b>	
	<b>zusammen</b>	<b>634</b>	<b>12</b>	<b>32</b>	<b>47</b>	<b>63</b>	<b>115</b>	<b>140</b>	<b>120</b>	<b>102</b>	<b>3</b>	

1) Einschließlich der mit Dienstbezügen abwesenden Lehrkräfte.

**5.6. Ausländische Lehrkräfte nach Staatsangehörigkeit und Regierungsbezirken**

Staatsangehörigkeit	Ausländische Lehrkräfte insgesamt	davon im Regierungsbezirk						
		Ober- bayern	Nieder- bayern	Ober- pfalz	Ober- franken	Mittel- franken	Unter- franken	Schwa- ben
Belgien, Niederlande, Luxemburg (Benelux) ..	-	-	-	-	-	-	-	-
Frankreich .....	-	-	-	-	-	-	-	-
Griechenland .....	-	-	-	-	-	-	-	-
Italien .....	1	-	-	-	-	1	-	-
Ehemalige SFR Jugoslawien <sup>1)</sup> .....	1	1	-	-	-	-	-	-
Österreich .....	3	1	-	-	-	1	-	1
Portugal .....	-	-	-	-	-	-	-	-
Spanien .....	-	-	-	-	-	-	-	-
Türkei .....	1	-	-	-	-	1	-	-
Vereinigtes Königreich .....	-	-	-	-	-	-	-	-
Sonstige Staaten .....	1	1	-	-	-	-	-	-
Staatenlos .....	-	-	-	-	-	-	-	-
<b>Insgesamt</b>	<b>7</b>	<b>3</b>	-	-	-	<b>3</b>	-	<b>1</b>

1) Ehemalige Sozialistische Föderalistische Republik Jugoslawien. Heute Bosnien und Herzegowina, Kosovo, Kroatien, Mazedonien, Montenegro, Serbien und Slowenien.

## 5.7. Zugang voll- und teilzeitbeschäftigter Lehrkräfte nach Geschlecht und Schulträger

Bestand ----- Zugänge	Voll- und teilzeitbeschäftigte Lehrkräfte			davon an					
				staatlichen		kommunalen		privaten	
	männ- lich	weib- lich	ins- gesamt	Berufsschulen zur sonderpädagogischen Förderung					
	männ- lich	weib- lich	ins- gesamt	männ- lich	weib- lich	männ- lich	weib- lich	männ- lich	weib- lich
<b>Bestand am 20. Oktober 2015 .....</b>	<b>624</b>	<b>498</b>	<b>1 122</b>	<b>40</b>	<b>36</b>	<b>38</b>	<b>36</b>	<b>546</b>	<b>426</b>
	Zugänge								
Neutritte in den Schuldienst mit 2. Lehramtsprüfung									
unmittelbar nach der Prüfung .....	11	12	23	-	2	-	1	11	9
nach vorheriger anderweitiger Beschäftigung / befristeter Lehtätigkeit im Umfang von weniger als der halben Unterrichtspflicht- zeit / Arbeitslosigkeit .....	2	5	7	-	-	-	-	2	5
aus einem anderen Beruf (ohne Lehrerausbildung) .....	12	8	20	1	-	1	-	10	8
Übertritte bzw. Schulwechsel									
aus einer anderen bayer. Schule gleicher Art .....	9	15	24	4	11	2	2	3	2
aus einer anderen bayerischen Schularart .....	14	12	26	1	2	-	-	13	10
aus dem Schuldienst eines anderen Bundeslandes .....	1	1	2	-	-	-	-	1	1
Wiedereintritte in den Schuldienst									
nach Erziehungsurlaub bzw. Elternzeit .....	-	2	2	-	1	-	-	-	1
nach Beurlaubung aus familienbez. Gründen .....	-	1	1	-	-	-	-	-	1
nach Beurlaubung aus arbeitsmarktbezogenen Gründen .....	-	-	-	-	-	-	-	-	-
nach vorübergehender unterhäftiger Beschäf- tigung oder Freistellungsphase des Freistellungsmodells (Sabbatjahr) .....	7	13	20	-	-	1	-	6	13
nach Auslandsschuldienst, nach Abordnung (außerhalb des Schuldienstes), nach Beurlaubung aus sonstigen Gründen .....	2	-	2	-	-	-	-	2	-
Sonstige Zugänge .....	5	5	10	-	1	-	-	5	4
Zugänge insgesamt	63	74	137	6	17	4	3	53	54

## 5.8. Abgang voll- und teilzeitbeschäftigter Lehrkräfte nach Geschlecht und Schulträger

Abgänge ----- Bestand	Voll- und teilzeitbeschäftigte Lehrkräfte			davon an						
				staatlichen		kommunalen		privaten		
	männ- lich	weib- lich	ins- gesamt	Berufsschulen zur sonderpädagogischen Förderung						
	männ- lich	weib- lich	ins- gesamt	männ- lich	weib- lich	männ- lich	weib- lich	männ- lich	weib- lich	
Abgänge										
Eintritt in den Ruhestand										
nach Erreichen der Altersgrenze .....	13	4	17	-	-	1	-	12	4	
auf Antrag nach Vollendung des 63. Lebensjahres (bei Schwerbehinderten nach dem 60. Lebensjahr) ...	5	4	9	-	-	1	-	4	4	
wegen Dienstunfähigkeit vor Erreichen der Altersteilzeit .....	-	-	-	-	-	-	-	-	-	
Eintritt in die Freistellungsphase der Altersteilzeit im Blockmodell .....	-	2	2	-	-	-	-	-	2	
Tod .....	1	-	1	1	-	-	-	-	-	
Entlassung auf Antrag .....	6	21	27	-	-	1	1	5	20	
Übertritte bzw. Schulwechsel										
an eine andere bayer. Schule gleicher Art .....	8	16	24	2	4	4	11	2	1	
an eine andere bayerische Schulart .....	13	12	25	2	1	-	1	11	10	
in den Schuldienst eines anderen Bundeslandes .....	-	1	1	-	-	-	-	-	1	
Befristete Abgänge										
wegen Erziehungsurlaub bzw. Elternzeit .....	-	9	9	-	-	-	-	-	9	
wegen Beurlaubung aus familienbezogenen Gründen .....	-	-	-	-	-	-	-	-	-	
wegen Beurlaubung aus arbeitsmarktbezogenen Gründen .....	-	-	-	-	-	-	-	-	-	
durch Unterschreitung des Beschäftigungsumfangs unter die Hälfte der vollen Unterrichtspflichtzeit oder Eintritt in die Freistellungsphase des Freistellungsmodells (Sabbatjahr) .....	4	3	7	-	-	-	-	4	3	
in den Auslandsschuldienst, wegen Abordnung (außerhalb des Schuldienstes), Beurlaubung aus sonstigen Gründen .....	-	-	-	-	-	-	-	-	-	
Sonstige Abgänge .....	3	4	7	1	2	-	-	2	2	
Abgänge insgesamt	53	76	129	6	7	7	13	40	56	
<b>Bestand am 20. Oktober 2016 .....</b>	<b>634</b>	<b>496</b>	<b>1 130</b>	<b>40</b>	<b>46</b>	<b>35</b>	<b>26</b>	<b>559</b>	<b>424</b>	


Aktuelle  
Veröffentlichungen  
unter  
[q.bayern.de/webshop](http://q.bayern.de/webshop)



## Statistisches Jahrbuch für Bayern 2016

Das Statistische Jahrbuch für Bayern ist das Standardwerk der amtlichen Statistik in Bayern seit 1894. Umfassend und informativ bietet es jährlich die aktuellsten Statistikdaten über Land, Leben, Leute, Politik, Wissenschaft und Wirtschaft in Bayern an.

Auf über 600 Seiten enthält es die wichtigsten Ergebnisse aller amtlichen Statistiken – in Form von Tabellen, Graphiken oder Karten – zum Teil mit langjährigen Vergleichsdaten und Zeitreihen. Ebenso werden ausgewählte wichtige Strukturdaten für Regierungsbezirke, kreisfreie Städte und Landkreise sowie Regionen Bayerns, aber auch für alle Bundesländer und die EU-Mitgliedstaaten dargestellt. Daten aus Statistiken anderer Dienststellen und Organisationen vervollständigen das Angebot.



### Preise

Buch 39,00 € | DVD (PDF) 12,00 € | Buch+DVD 46,00 € | Datei (PDF) 12,00 €



## Bayern Daten 2016

Die Bayern Daten sind ein kleiner Auszug aus dem Statistischen Jahrbuch. Auf ca. 30 Seiten sind die wichtigsten bayerischen Strukturdaten aus Wirtschaft, Gesellschaft und Politik in Tabellen und Grafiken dargestellt.

### Preise

Heft 0,55 € | Datei kostenlos

**Bayerisches Landesamt für Statistik – Vertrieb**, St.-Martin-Straße 47, 81541 München  
Telefon 089 2119-3205, 0911 98208-6270 | Telefax 089 2119-3457 | [vertrieb@statistik.bayern.de](mailto:vertrieb@statistik.bayern.de)